

**Bijlage 1: Uitkomsten online vragenlijst  
Omgevingsvisie**

# 1. Introductie

In deze bijlage vindt u de opbrengsten van de online vragenlijst. Allereerst wordt de gehele vragenlijst, zoals deze aan respondenten is voorgelegd, weergegeven. In deze vragenlijst zijn respondenten algemene vragen gesteld over heel Nissewaard, maar ook over het dorp of de wijk waarin ze wonen. Allereerst worden de resultaten voor heel Nissewaard, zoals demografie, woonplezier en gebruik van het buitengebied, gepresenteerd. Daarna wordt voor elk deelgebied de resultaten voor dat deelgebied weergegeven.

## Vragenlijst

Vraag 1: Waar woon je? (meerkeuzevraag)

Vraag 1b: In welke wijk in Spijkenisse woon je? (meerkeuzevraag)

Vraag 2: Hoe oud ben je? (meerkeuzevraag)

Vraag 3: Woon je graag in gemeente Nissewaard? (meerkeuze vraag)

Vraag 4: Waar ben je **trots** op in Nissewaard? (open vraag)

Vraag 5: Waar maak jij je **zorgen** over in Nissewaard? Wat wil je verbeteren? (open vraag)

Vraag 6: Hoe waardeer jij jouw **dorp of wijk**? (1 is een lage waardering en 5 is een hoge waardering)

Vraag 7: In wat voor soort woning woon je nu? (meerkeuze vraag)

Vraag 8: Zou je graag over vijf of tien jaar nog steeds in jouw wijk wonen? Zo ja, aan welk type woning heb je dan waarschijnlijk behoefte? (meerkeuze vraag)

Vraag 9: Wat vind jij een geschikte plek om woningen te bouwen in jouw dorp? (meerkeuze vraag)

Vraag 10: Voor wie moeten er volgens jou woningen gebouwd worden in jouw dorp? (meerkeuze vraag)

Vraag 11: Waar ga je naar **school of werk**? (meerkeuze vraag)

Vraag 12: Hoe ga je naar **school of werk**? (meerkeuze vraag)

Vraag 13: In onze dorpen en steden zijn nu niet genoeg **werkplekken** voor alle (werkende) inwoners. Dat betekent dat mensen soms ver moeten reizen. Dat zorgt voor files. Hier willen we als gemeente mee aan de slag. Wat vind jij daarbij belangrijk? (meerkeuze vraag)

Vraag 14: In hoeverre maak je gebruik van de volgende **voorzieningen** in jouw dorp? Kies per voorziening voor vrijwel nooit (=1), af en toe (=2), regelmatig (=3) en vaak (=4).

Vraag 15: Winkels, horeca en voorzieningen hebben het in sommige buurten moeilijk. Er zijn bijvoorbeeld steeds minder klanten of vrijwilligers. Wat vind je belangrijk voor de toekomst in jouw stad? (meerkeuze vraag)

Vraag 16: De komende jaren zijn er steeds meer oudere mensen. Ook zien we dat best veel mensen zich eenzaam voelen. Ontmoeting en Gezondheid zijn belangrijke onderwerpen. Sporten, bewegen en een gezonde leefomgeving horen daarbij. Waar moeten we in jouw buurt meer aandacht aan besteden? (meerkeuze vraag)

Vraag 17: Waar wil jij als eerste mee aan de slag om jouw huis, tuin of balkon te verduurzamen? Of wat zou jouw verhuurder als eerste moeten aanpakken? (meerkeuze vraag)

Vraag 18: Als je naar de straten en pleinen bij jou in de buurt kijkt; wat zou je willen verbeteren? (meerkeuze vraag)

Vraag 19: Kom je weleens in het landschap buiten Spijkenisse en de dorpen? (meerkeuze vraag)

Vraag 20: Zo ja, wat doe je er? (meerkeuze vraag)

Vraag 21: Wat mis je in het landschap? Wanneer zou je er vaker gebruik van maken? (open vraag)

Vraag 22: Wat vind je belangrijk als we met de vraagstukken voor het landschap aan de slag gaan? (meerkeuze vraag)

Vraag 23: Er zijn veel onderwerpen aan bod gekomen in deze vragenlijst. Welke drie thema's zijn volgens jou het belangrijkste voor de toekomst van Nissewaard? (meerkeuze vraag)

Vraag 24: Als jij het voor het zeggen had, waar zou je dan als eerste mee aan de slag gaan? (open vraag)

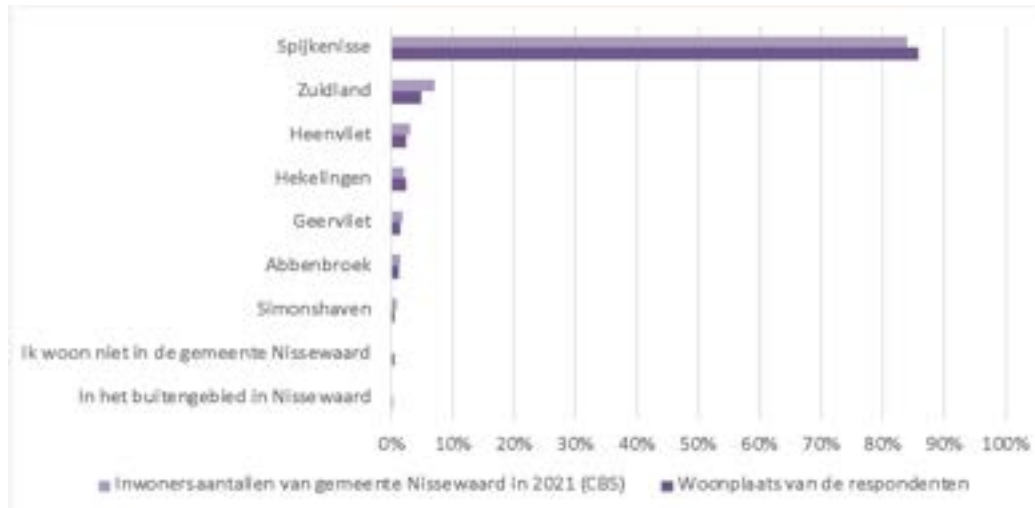
## 2. Resultaten Nissewaard

In dit hoofdstuk worden de resultaten voor Nissewaard verder toegelicht. Hier wordt ingegaan op demografie, representativiteit, algemeen woongenot en het landelijk gebied.

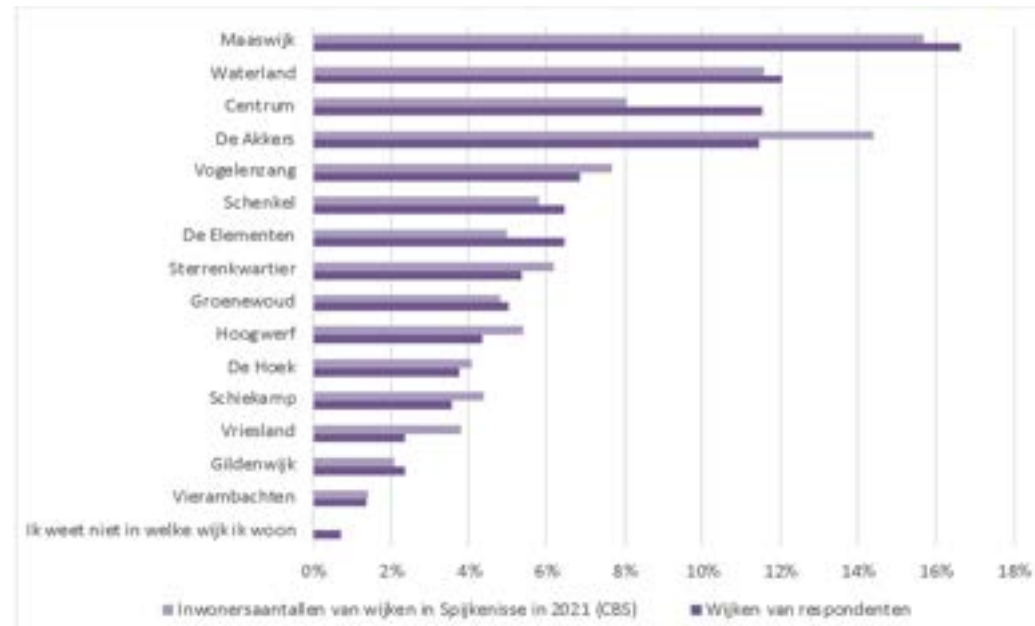
### Demografie: wie dachten er mee?

- In totaal hebben 1377 inwoners de online vragenlijst ingevuld. De verdeling van de respondenten over de verschillende deelgebieden is statistisch representatief voor de verdeling van de inwoners over de gemeente Nissewaard (Chi-kwadraattoets:  $\chi^2=54.51$ ,  $p=0.000486$ ).

Figuur 1: Opbrengsten vraag 1: Waar woon je? (meerkeuzevraag)

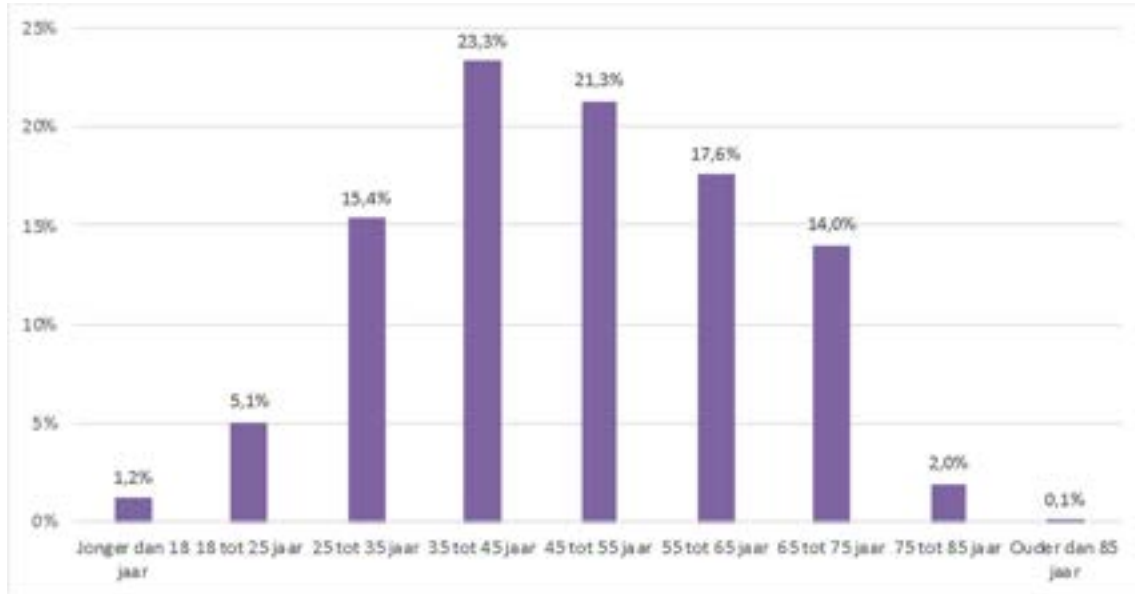


Figuur 2: Opbrengsten vraag 1b: In welke wijk in Spijkenisse woon je? (meerkeuzevraag)

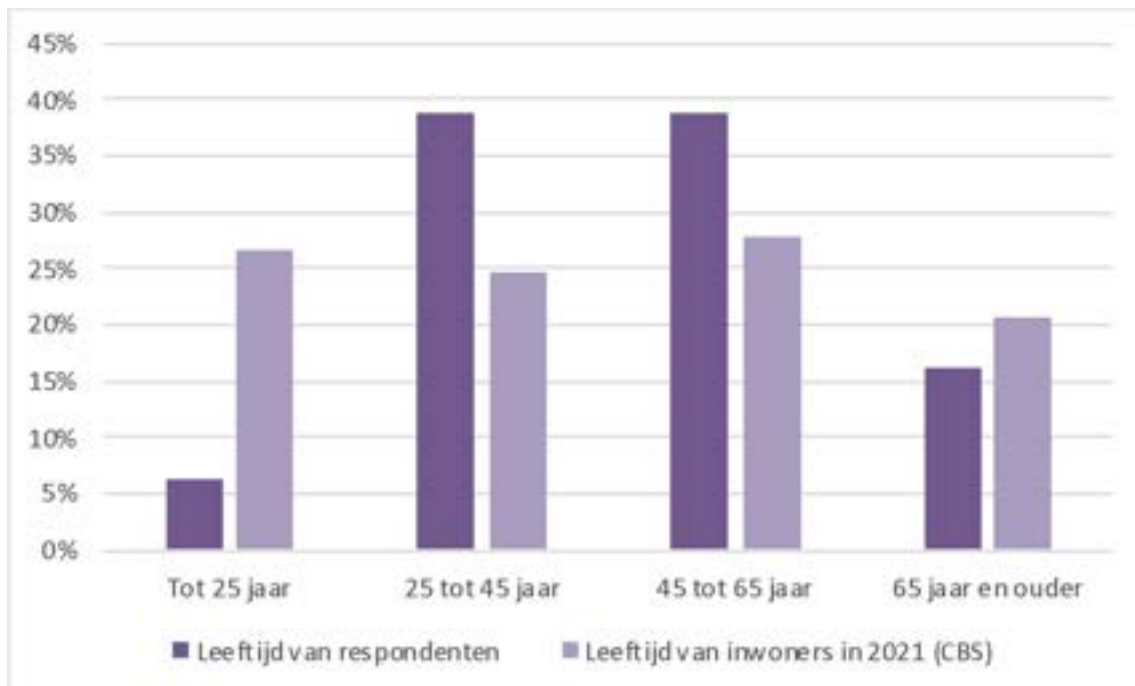


- De leeftijden van de respondenten kennen een normale verdeling, welke overeenkomt met die van de gemeente Nissewaard. Er valt op dat ouderen (>75 jaar) en jongeren (<25 jaar) over het algemeen minder vaak de online vragenlijst hebben ingevuld. In de pop-up participatie en de jongerenparticipatie zijn deze doelgroepen wel goed vertegenwoordigd.

Figuur 4; Opbrengsten vraag 2: Hoe oud ben je? (meerkeuzevraag)



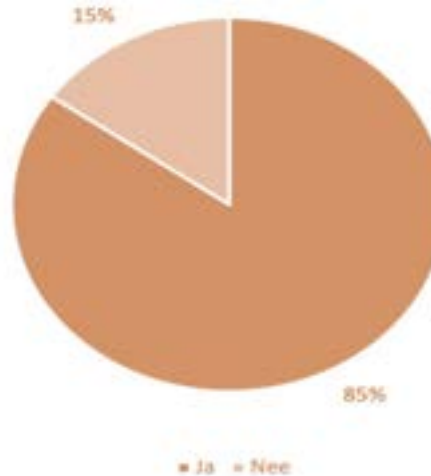
Figuur 4; Verdeling van de leeftijd van de respondenten en de leeftijd van de inwoners van Nissewaard in 2021.



### Hoe kijken de inwoners naar Nissewaard?

De grote meerderheid van de respondenten die de vragenlijst heeft ingevuld woont graag in de gemeente Nissewaard, namelijk 85%. Dit percentage ligt in de dorpen (91%) iets hoger dan in de wijken van Spijkenisse (83%). Een uitzondering is Simonshaven, hier woont slechts 63% graag. Een mogelijke reden hiervoor is dat slechts 17 respondenten uit Simonshaven de online vragenlijst hebben ingevuld. In Spijkenisse beoordelen de respondenten uit de wijken Schiekamp (76%) en Vierambachten (75%) hun wijk het laagst.

Figuur 5; Opbrengsten vraag 3: Woon je graag in gemeente Nissewaard? (meerkeuze vraag)



Figuur 6; Opbrengsten vraag 4: Waar ben je trots op in Nissewaard? (open vraag)



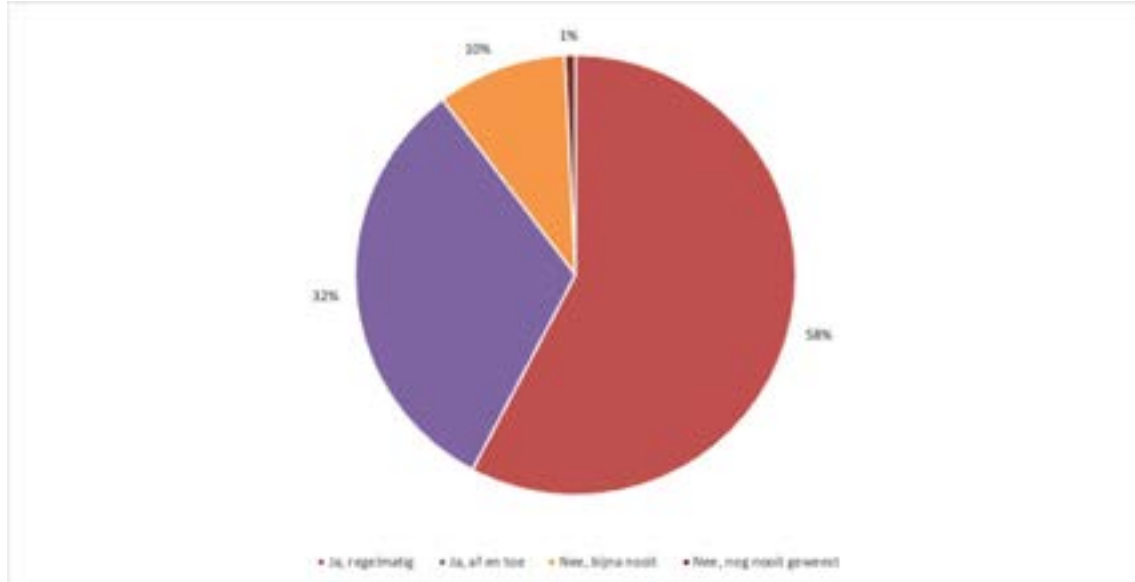
Figuur 7; Opbrengsten vraag 5: Waar maak jij je zorgen over in Nissewaard? Wat wil je verbeteren? (open vraag)



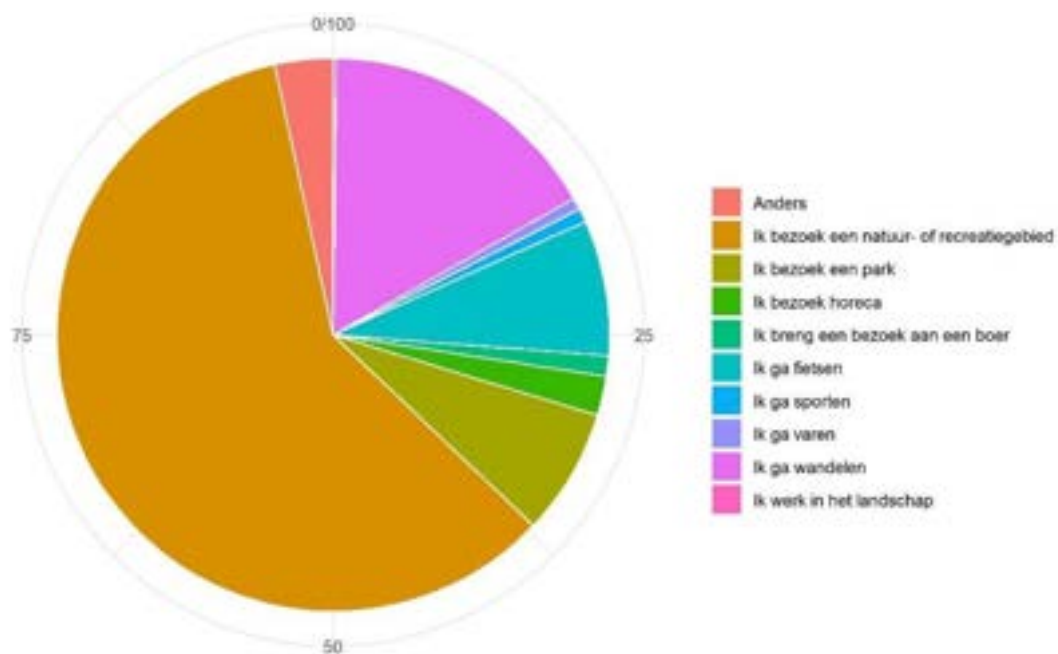
## Hoe kijken inwoners van Nissewaard naar het buitengebied?

- Het buitengebied van Nissewaard wordt over het algemeen vaak gebruikt door de respondenten (58%). Dit percentage ligt hoger in de dorpen (77%) dan in Spijkenisse (55%). Het buitengebied wordt door de respondenten van de dorpen en de wijken van Spijkenisse voornamelijk gebruikt om te wandelen of te fietsen, of om een bezoek te brengen aan natuur- of recreatiegebied.

Figuur 8; Opbrengsten vraag 19: Kom je weleens in het landschap buiten Spijkenisse en de dorpen? (meerkeuze vraag)



Figuur 9; Opbrengsten vraag 20: Zo ja, wat doe je er? (meerkeuze vraag)



- De respondenten uit de dorpen en de wijken zijn over het algemeen van mening dat het gebruik van het buitengebied kan toenemen wanneer meer faciliteiten aanwezig zijn zoals bankjes, horeca, afvalbakken en openbare toiletten, ook is er behoefte aan beter onderhoud van wandel- en fietspaden en van het groen.

Figuur 10; Opbrengsten vraag 21: Wat mis je in het landschap? Wanneer zou je er vaker gebruik van maken? (open vraag)



- De meningen over de toekomstige inrichting van het landschap zijn verdeeld. De meeste respondenten van zowel de dorpen als van de wijken in Spijkenisse vinden het behouden van de openheid van het landschap belangrijk. In de dorpen staat op de tweede plek dat de boerenbedrijven de mogelijkheid moeten krijgen te verduurzamen. Meer ruimte voor de natuur staat voor de respondenten van de wijken in Spijkenisse op de tweede plek.

Figuur 38; Opbrengsten vraag 22: Wat vind je belangrijk als we met de vraagstukken voor het landschap aan de slag gaan? (meerkeuze vraag)

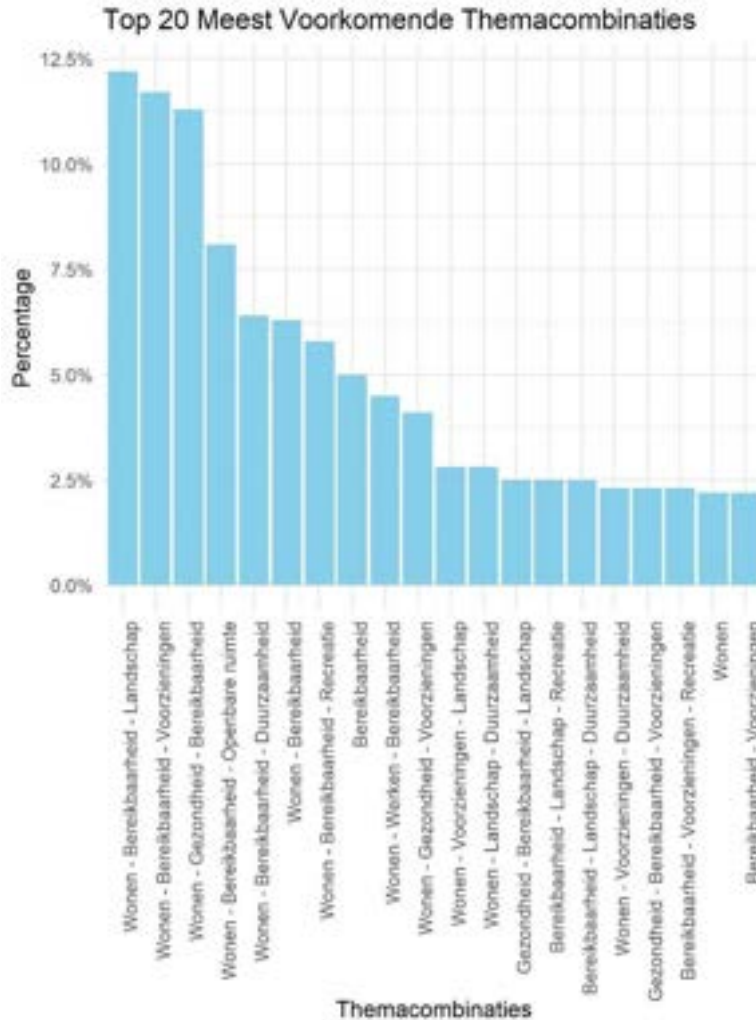




## Hoe kijken inwoners van Nissewaard naar de toekomst

Wonen en bereikbaarheid zijn volgens de meeste respondenten de belangrijkste thema's voor de toekomst van Nissewaard, dit geldt zowel voor de respondenten uit Spijkenisse als uit de dorpen. Ook benoemen de respondenten het verbeteren van de veiligheid en het onderhoud van het groen in Spijkenisse.

Figuur 39; Opbrengsten vraag 23: Er zijn veel onderwerpen aan bod gekomen in deze vragenlijst. Welke drie thema's zijn volgens jou het belangrijkste voor de toekomst van Nissewaard? (meerkeuze vraag)



Figuur 40; Opbrengsten vraag 24: Als jij het voor het zeggen had, waar zou je dan als eerste mee aan de slag gaan? (open vraag)



### 3. Resultaten deelgebieden

Ten behoeve van de representativiteit zijn bij het analyseren van de resultaten verschillende deelgebieden aangehouden. Totaal zijn er 13 deelgebieden, waarin de 20 wijken en dorpen van Nissewaard zijn verdeeld op basis van geografische ligging.

De volgende deelgebieden zijn aangehouden:

Dorpen:

1. Abbenbroek
2. Heenvliet, Geervliet
3. Hekelingen
4. Zuidland, Simonshaven

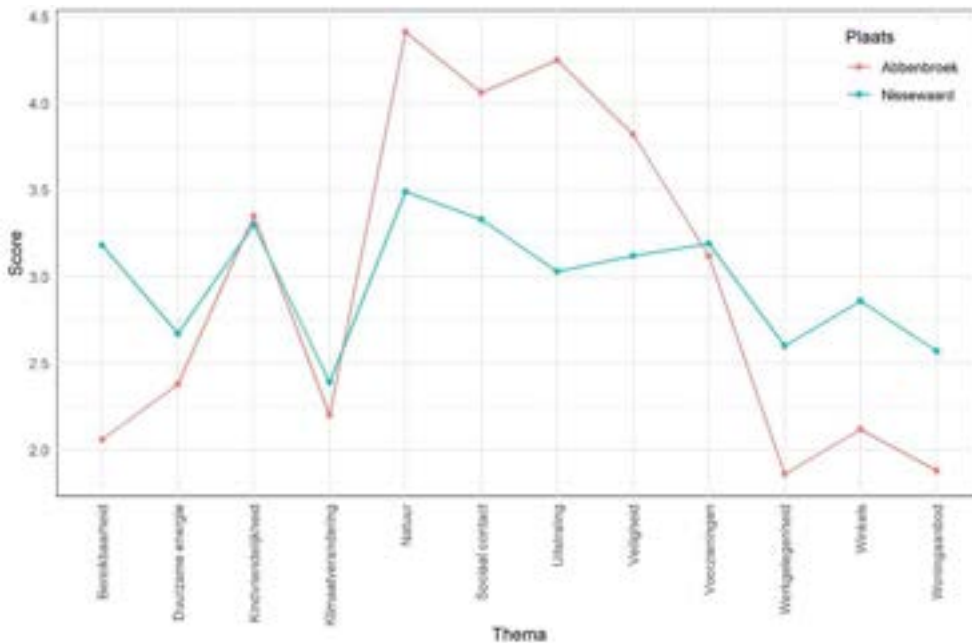
Wijken:

5. Centrum
6. De Akkers, Vriesland
7. De Elementen
8. De Hoek, Vierambachten
9. Maaswijk
10. Schenkel
11. Spijkenisse-Noord: Hoogwerf, Schiekamp
12. Sterrenkwartier, Groenewoud, Gildenwijk
13. Vogelenzang
14. Waterland

Hieronder worden per deelgebied de resultaten weergegeven. Deze resultaten worden afgezet tegen het gemiddelde voor Nissewaard.

# Deelgebied: Abbenbroek

## Vraag 6: Hoe waardeer jij jouw dorp?



In Abbenbroek waarderen de respondenten de natuur, het sociale contact en de uitstraling van het dorp.

Respondenten waarderen het woningaanbod en de werkgelegenheid lager dan gemiddeld.

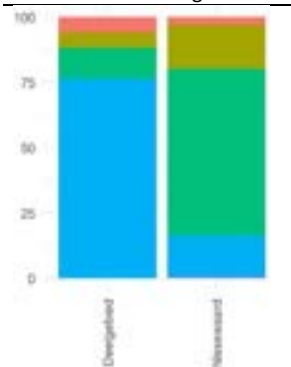
## Wonen

Respondenten uit Abbenbroek:

- wonen grotendeels in vrijstaande of twee-onder-een kap woningen.
- geven doorgaans aan dat er gebouwd moet worden aan stads- en dorpsranden.

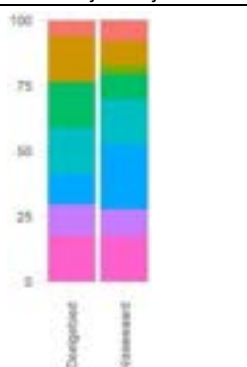
### Vraag 7

Soort woning



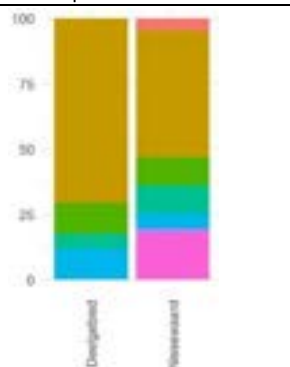
### Vraag 8

Wens tot 5-10 jaar blijven?



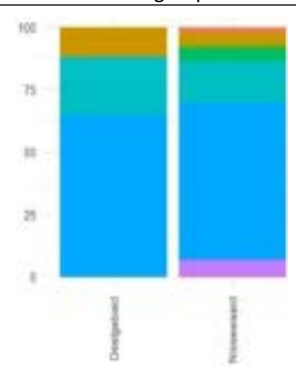
### Vraag 9

Geschikte plek om te bouwen



### Vraag 10

Voor welke doelgroep bouwen?



**Soort woning**

- Anders
- Appartementflat
- Rijswoning
- Vrijstaande woning of twee-onder-een-kap
- Zorgwoning

**Soort woning**

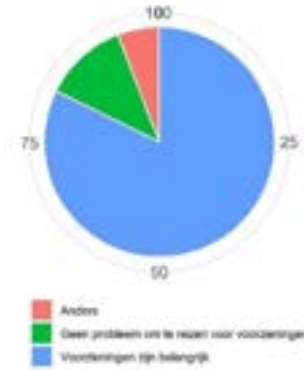
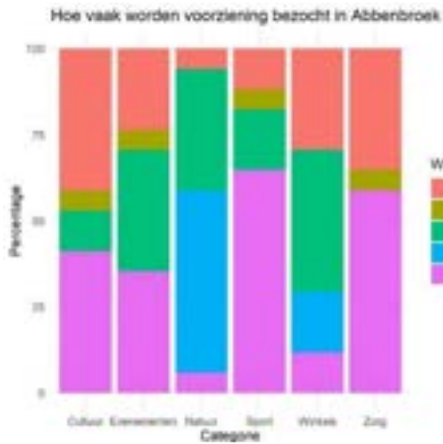
- Anders
- Ja, dezelfde woning als nu
- Ja, een gelijkvloerse woning
- Ja, een grotere woning dan nu
- Ja, een kleinere woning dan nu
- Ja, een woning met zing
- Nee, ik ben van plan om ergens anders te gaan wonen

**Bouw**

- Bestaande woningen veranderen
- Bouwen aan stads- en dorpsranden
- Bouwen in het buitengebied
- Bouwen in het centrum (wonen, winkelen en bedrijven gemengd)
- Bouwen op onbebouwde plekken in buurten
- Bouwen vlakbij stations of haltes voor openbaar vervoer
- Ik wil niet dat er woningen gebouwd worden
- Laagbouw gebouwen verbouwen tot woningen

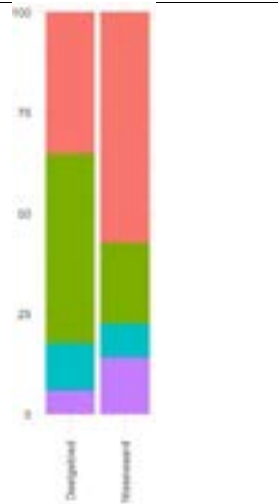
**Doelgroep**

- Aleenstaanden
- Anders
- Gezinnen met oudere kinderen
- Ik weet het niet
- Jonge gezinnen
- Jongeren
- Outlets
- Samengestelde gezinnen



**Vraag 11**

Waar ga je naar school of werk?



- Buiten de gemeente Nissewaard
- Ik ga niet naar school of werk
- In een ander dorp of andere wijk in de gemeente Nissewaard
- In mijn eigen dorp of wijk

**Vraag 12**

Hoe ga je naar school of werk?



- Anders
- Met de auto
- Met een brommer, scooter of motor
- Met het openbaar vervoer (metro, bus, trein)
- Op de fiets
- Te voet

**Vraag 13**

Reizen voor werkplekken



- Anders
- Het is belangrijk dat er genoeg werkplekken zijn
- Reizen voor werk is geen probleem

**Werk**

Respondenten uit Abbenbroek werken meer binnen de gemeente Nissewaard dan gemiddeld.

**Voorzieningen**

Respondenten uit Abbenbroek maken gemiddeld minder gebruik van sport- en zorgvoorzieningen.

**Straten & Pleinen**

Ongeveer 70% van de respondenten geeft aan graag meer aandacht te zien voor buiten spelen, sporten en bewegen.

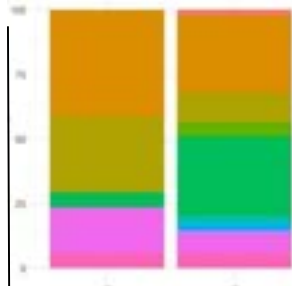
**Vraag 17: Eerste prioriteit verduurzaming**

- Anders
- Extra isolatie
- Groen dak
- Ik wil geen maatregelen nemen
- Levenswijze is al duurzaam
- Meer groen in de tuin of op het balkon
- Regenwater beter benutten
- Vrikt het gas af
- Warmtepomp
- Zonnecollector
- Zonnepanelen



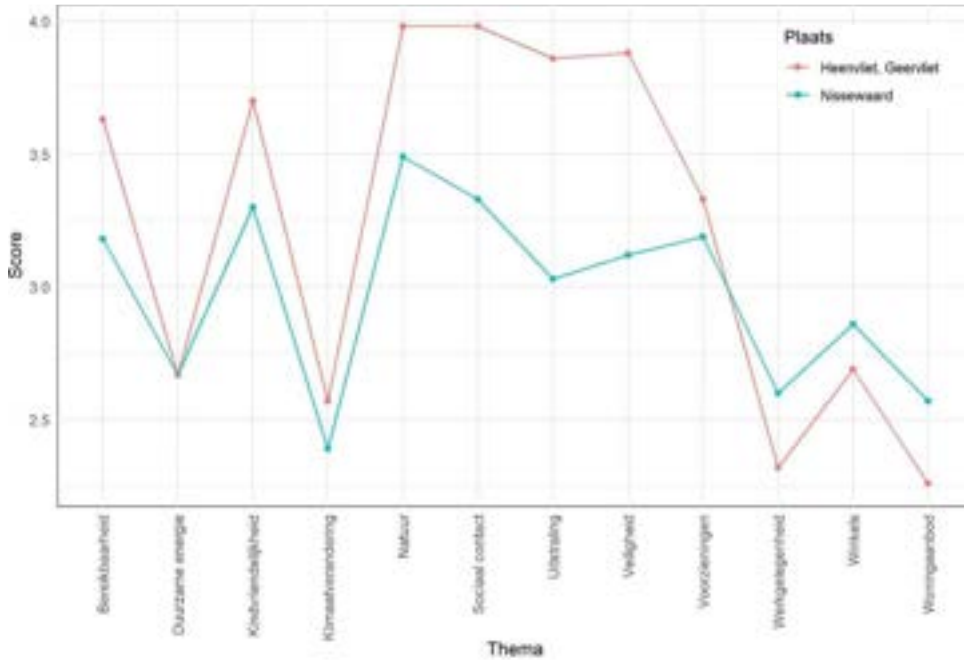
**Vraag 16: Waarvoor meer aandacht in jouw buurt?**

- Anders
- Buiten spelen
- Buiten sporten en bewegen
- Groen en water
- Parkeeren van auto's
- Parkeeren van fietsen
- Plekken om elkaar te ontmoeten
- Plekken waar je je afval leeg kunt maken
- Tingestank voor kinderopvang, kinders
- Volgde inrichting
- Wandelen en fietsen



# Deelgebied: Heenvliet & Geervliet

## Vraag 6: Hoe waardeer jij jouw dorp?




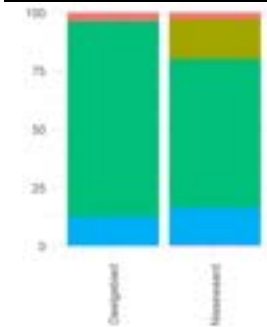
In Heenvliet en Geervliet waarden de respondenten de natuur, het sociale contact en de uitstraling van het dorp.

Daarnaast waarden de respondenten uit Heenvliet en Geervliet de bereikbaarheid en de kindvriendelijkheid van de dorpen hoger dan gemiddeld.



## Wonen

Respondenten uit Heenvliet en Geervliet wonen over het algemeen in rijtjeswoningen.


### Vraag 7 Soort woning




### Vraag 8 Wens tot 5-10 jaar blijven?



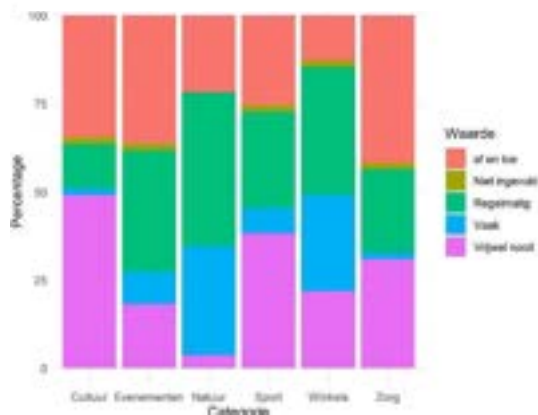
### Vraag 9 Geschikte plek om te bouwen



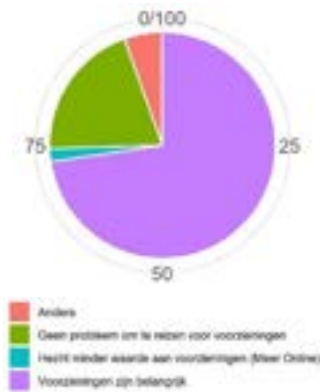
### Vraag 10 Voor welke doelgroep bouwen?



Vraag 14: Gebruik van voorzieningen

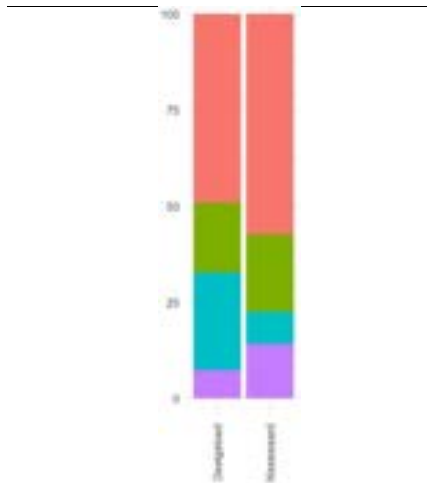


Vraag 15: Toekomst voorzieningen




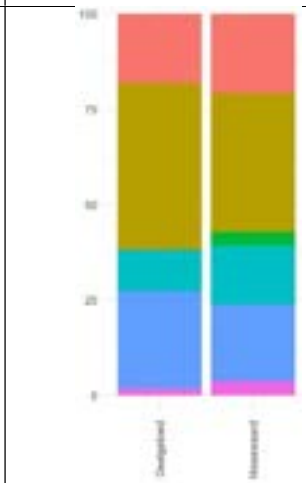
Vraag 11

Waar ga je naar school of werk?



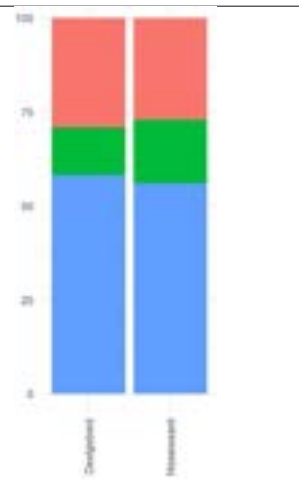
Vraag 12

Hoe ga je naar school of werk?



Vraag 13

Reizen voor werkplekken



**Werk**

Respondenten uit Heenvliet en Geervliet werken meer dan gemiddeld binnen de gemeente Nissewaard.



**Voorzieningen**

Respondenten uit Heenvliet en Geervliet maken meer dan gemiddeld gebruik van de natuur en winkels in de buurt.

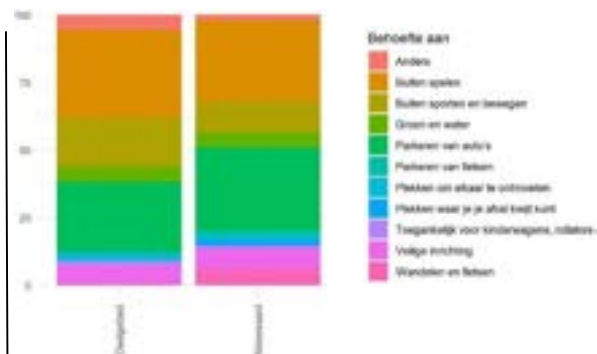
**Straten & Pleinen**

Respondenten geven aan vooral aandacht te willen voor buiten spelen, sporten en bewegen.

Vraag 17: Eerste prioriteit verduurzaming

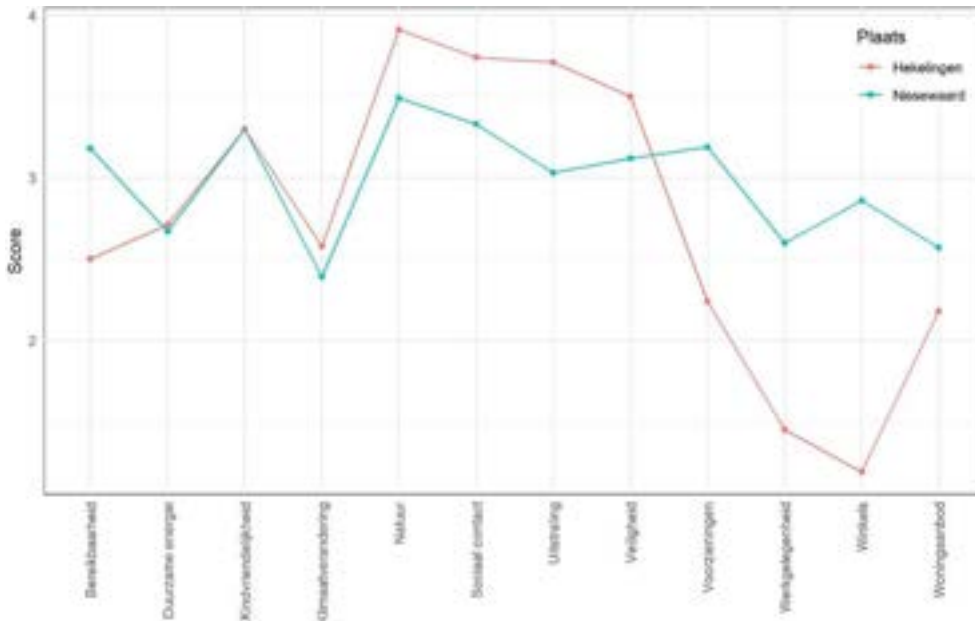


Vraag 16: Waarvoor meer aandacht in jouw buurt?



# Deelgebied: Hekelingen

## Vraag 6: Hoe waardeer jij jouw dorp?



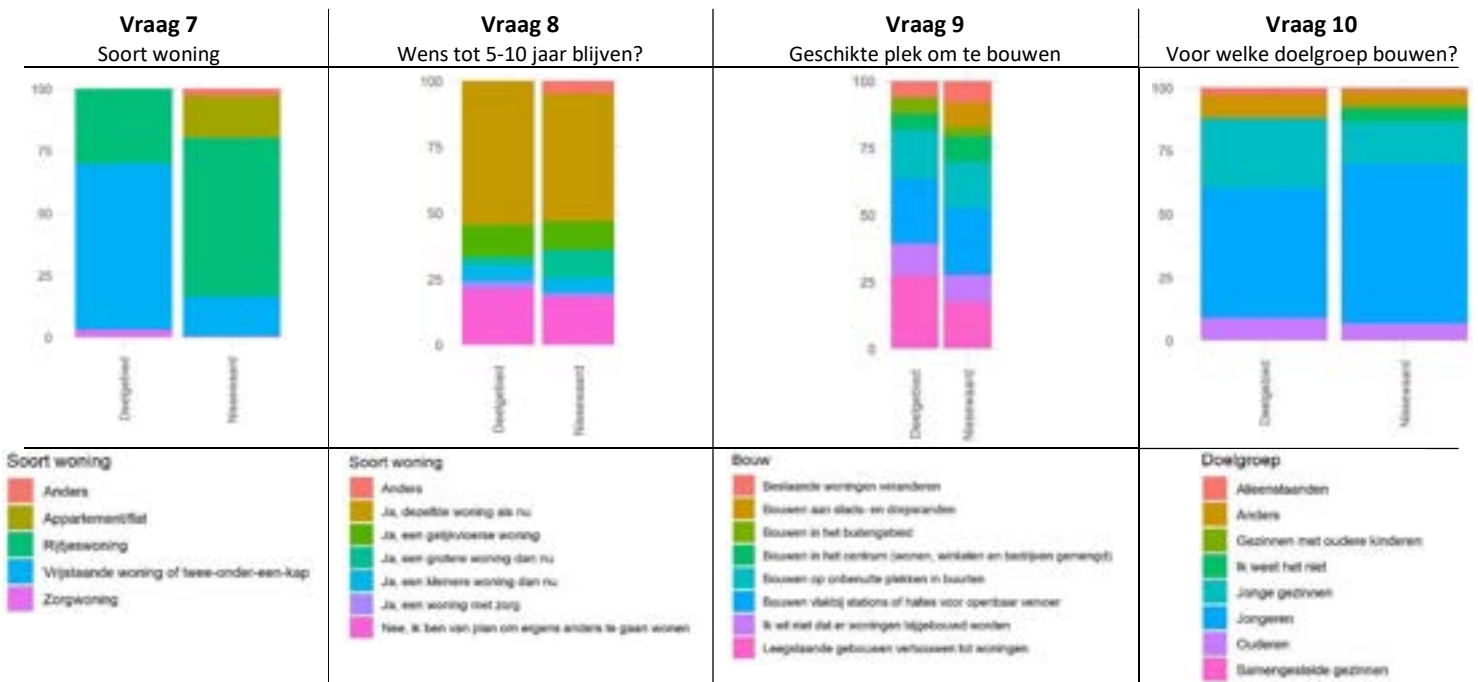
In Hekelingen wordt, net als in andere dorpen, door respondenten waarde gehecht aan de natuur, het sociale contact en de uitstraling van het dorp.

Opvallend in Hekelingen is de lage waardering voor het aanbod van winkels en werkgelegenheid. Op deze thema's geven respondenten gemiddeld een lagere score.

## Wonen

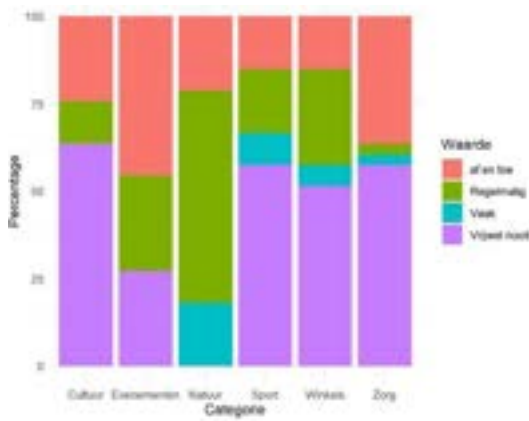
Respondenten uit Hekelingen wonen veelal in een rijtjeswoning of een vrijstaande woning.

De optie om te bouwen in leegstaande panden wordt door de respondenten meer dan gemiddeld aangewezen als meest geschikte plek om te bouwen.

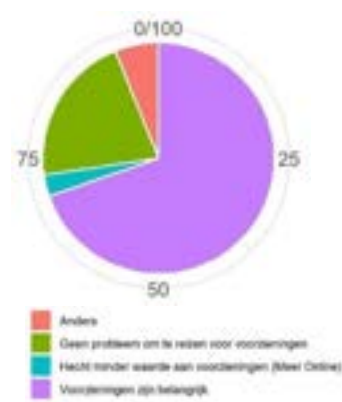




**Vraag 14: Gebruik van voorzieningen**

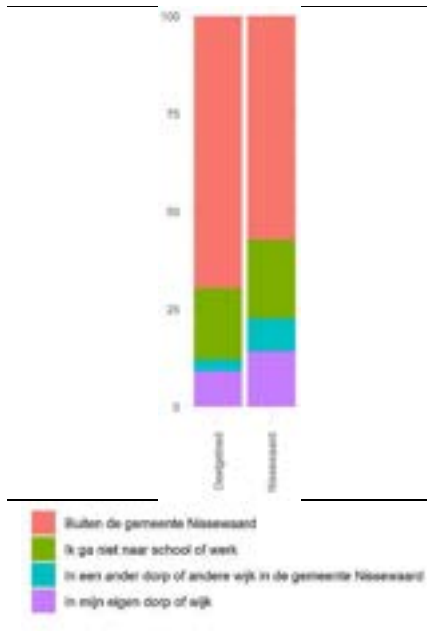


**Vraag 15: Toekomst voorzieningen**



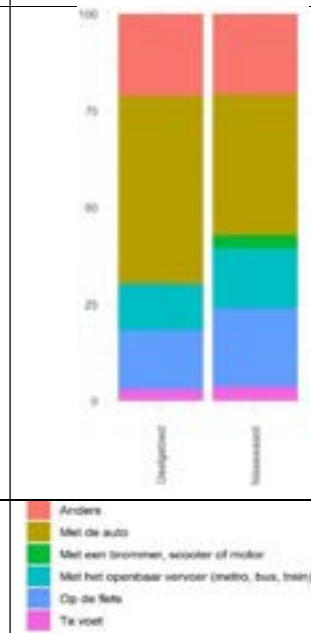
**Vraag 11**

Waar ga je naar school of werk?



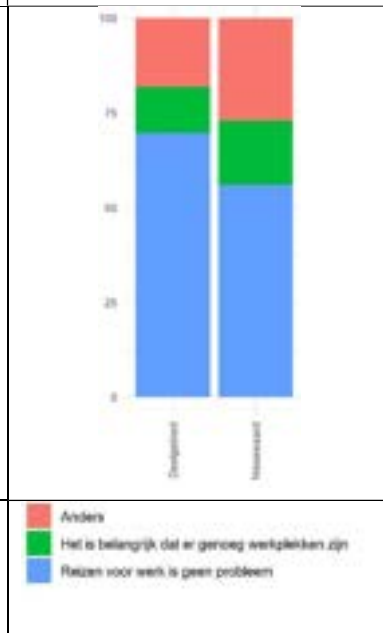
**Vraag 12**

Hoe ga je naar school of werk?



**Vraag 13**

Reizen voor werkplekken



**Werk**

Respondenten uit Hekelingen werken meer dan gemiddeld buiten de gemeente Nissewaard. Er wordt ook meer dan gemiddeld aangegeven dat reizen hiervoor geen probleem is.


**Duurzaamheid**

In Hekelingen wordt door respondenten meer dan gemiddeld aangegeven dat de huidige leefomgeving al duurzaam is.

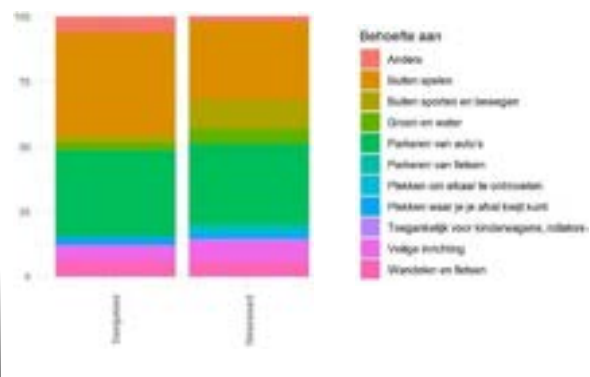
**Voorzieningen**

Van alle voorzieningen wordt de natuur door de respondenten uit Hekelingen veruit het meeste gebruikt.

**Vraag 17: Eerste prioriteit verduurzaming**



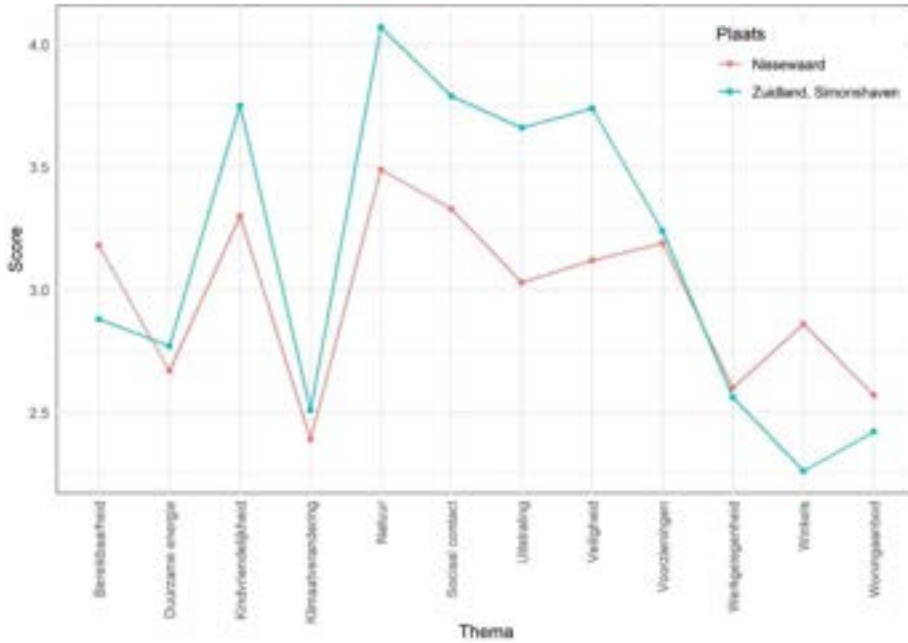
**Vraag 16: Waarvoor meer aandacht in jouw buurt?**





# Deelgebied: Zuidland & Simonshaven

Vraag 6: Hoe waardeer jij jouw dorp?

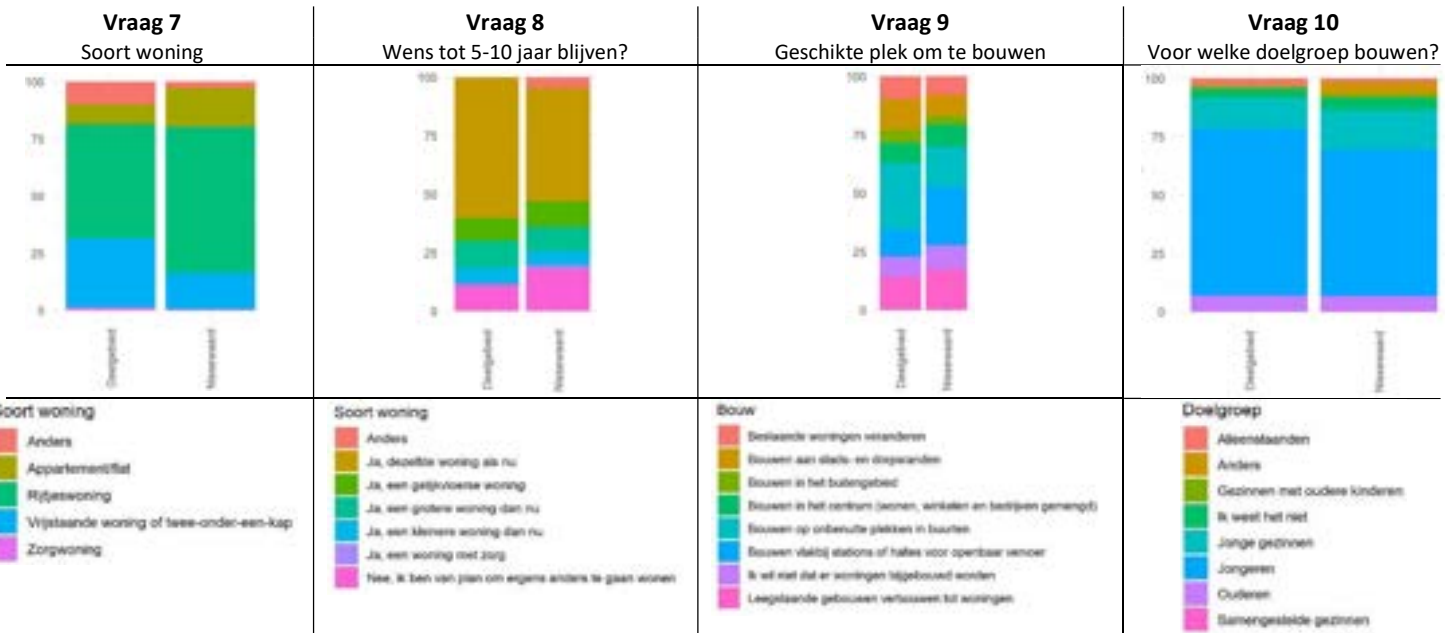


Respondenten uit Zuidland & Simonshaven geven de meeste thema's een hogere score dan gemiddeld in Nissewaard.

Dit is niet het geval voor de thema's bereikbaarheid, winkels en woningaanbod. Deze worden door de respondenten uit Zuidland en Simonshaven laag gewaardeerd.

## Wonen

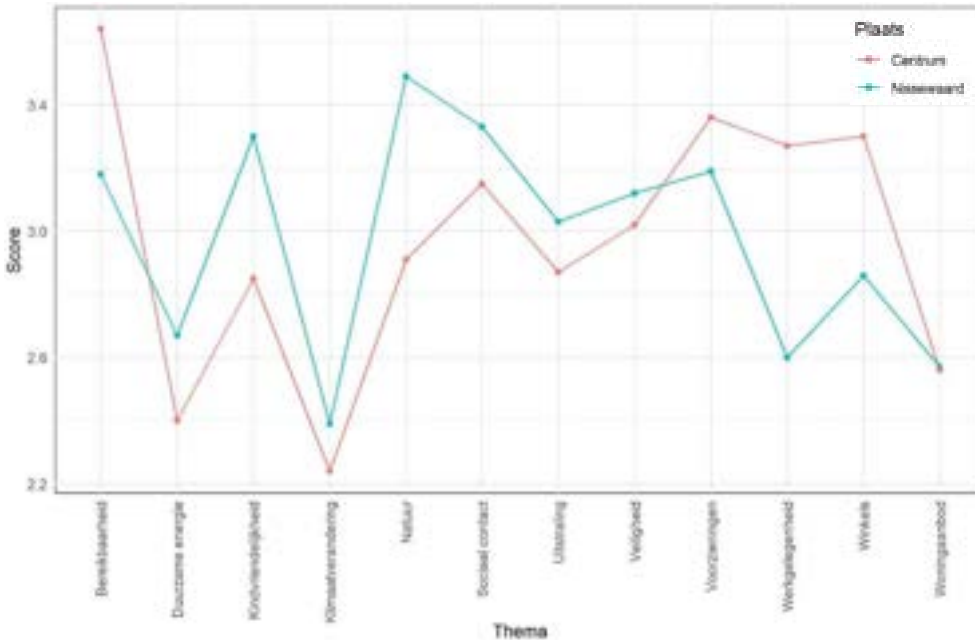
Respondenten uit Zuidland en Simonshaven geven meer dan gemiddeld aan graag nog 5-10 jaar te blijven wonen in een soortgelijke woning. Woningbouw zou vooral plaats moeten vinden voor jongeren volgens de respondenten.





# Deelgebied: Spijkenisse-Centrum

## Vraag 6: Hoe waardeer jij jouw dorp?



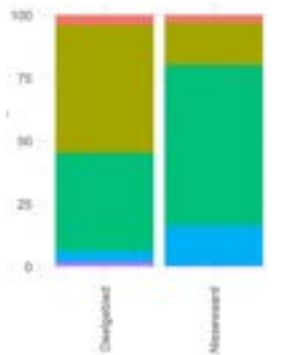
Respondenten uit Spijkenisse-Centrum waarden de bereikbaarheid, de winkels, de voorzieningen en de werkgelegenheden in het Centrum hoger dan gemiddeld in Nissewaard.

De hoge waardering voor natuur, uitstraling en kindvriendelijkheid zie je in de respons van de respondenten uit het Centrum niet terug. Deze aspecten worden lager gescoord.


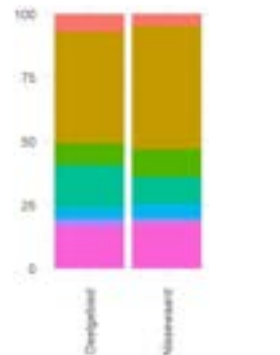
## Wonen

Respondenten uit het Centrum wonen meer dan gemiddeld in een appartement of flat. Spijkenisse-Centrum is ook een van de wijken van Spijkenisse met de hoogste dichtheid.



**Vraag 7**  
Soort woning



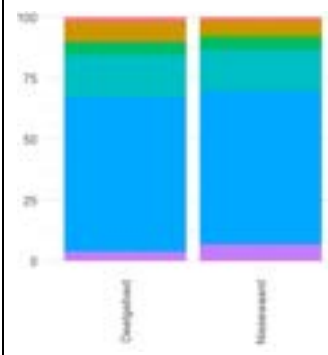
**Vraag 8**  
Wens tot 5-10 jaar blijven?



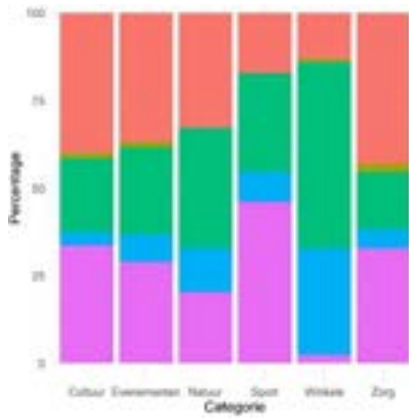
**Vraag 9**  
Geschikte plek om te bouwen



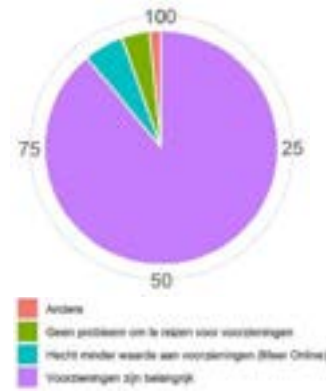
**Vraag 10**  
Voor welke doelgroep bouwen?



**Vraag 14: Gebruik van voorzieningen**



**Vraag 15: Toekomst voorzieningen**



**Vraag 11**

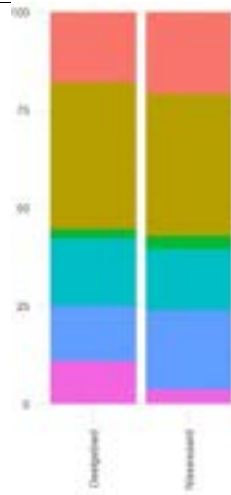
Waar ga je naar school of werk?



- Anders
- Ik ga niet naar school of werk
- In een ander dorp of andere wijk in de gemeente Nissewaard
- In mijn eigen dorp of wijk

**Vraag 12**

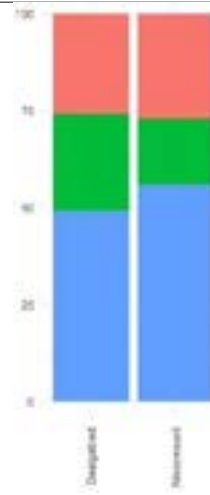
Hoe ga je naar school of werk?



- Anders
- Met de auto
- Met een brommer, scooter of motor
- Met het openbaar vervoer (metro, bus, trein)
- Op de fiets
- Te voet

**Vraag 13**

Reizen voor werkplekken



- Anders
- Het is belangrijk, dat er genoeg werkplekken zijn
- Reizen voor werk is geen probleem

**Werk**

De meeste respondenten geven aan buiten Nissewaard te werken. Spijkenisse-Centrum is één van de wijken waar respondenten meer dan gemiddeld wel in de eigen wijk werken.

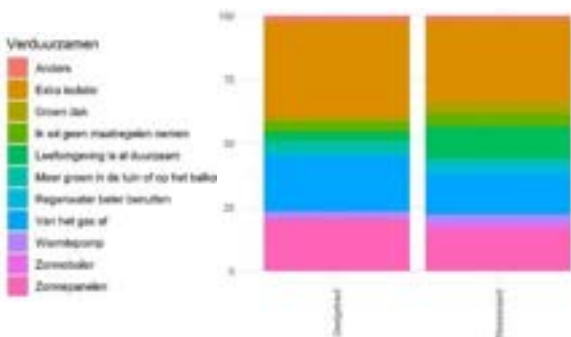
**Duurzaamheid**

Ongeveer 30% van de respondenten uit Spijkenisse-Centrum geeft aan extra isolatie als eerste verduurzamingslag te zien. Dit is meer dan gemiddeld in Nissewaard

**Straten & Pleinen**

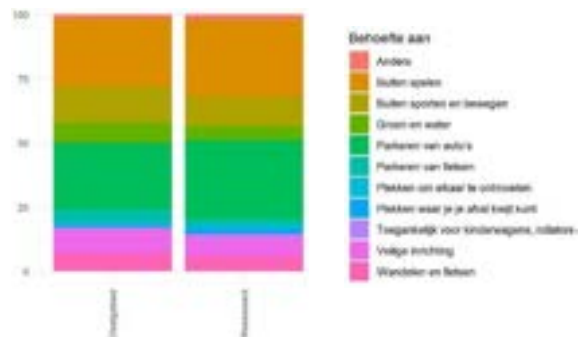
Respondenten uit Spijkenisse-Centrum hebben meer dan gemiddeld behoefte aan meer groen in het straatbeeld. Het groen in de buurt wordt lager dan gemiddeld gewaardeerd.

**Vraag 17: Eerste prioriteit verduurzaming**



- Anders
- Extra isolatie
- Groen dak
- Ik wil geen maatregelen nemen
- Leefomgeving is al duurzaam
- Meer groen in de tuin of op het balkon
- Regenwater beter benutten
- Vrikt het gas af
- Warmtepomp
- Zonnecollector
- Zonnepanelen

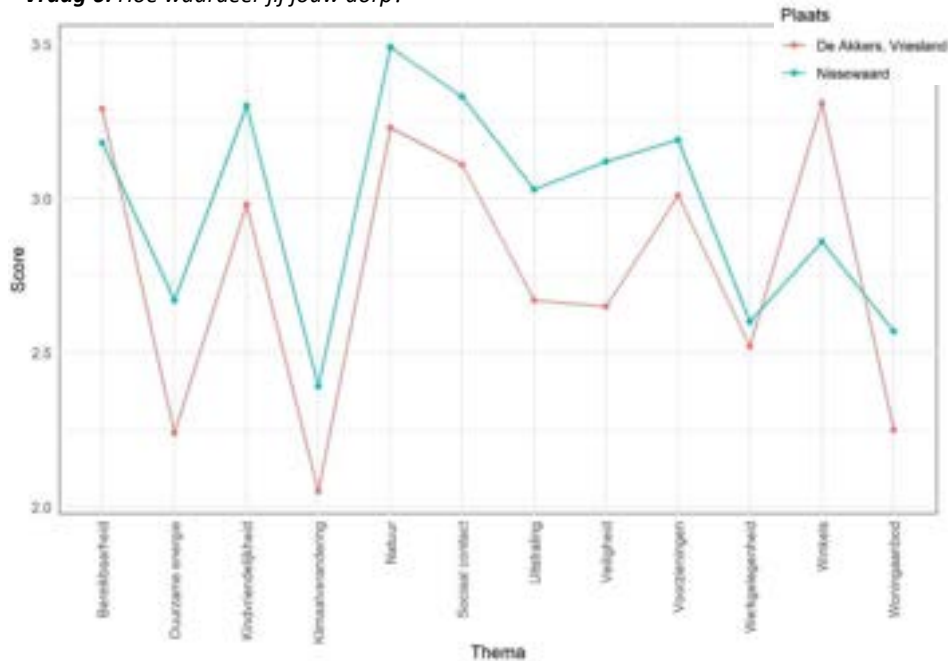
**Vraag 16: Waarvoor meer aandacht in jouw buurt?**



- Anders
- Buiten spelen
- Buiten sporten en bewegen
- Groen en water
- Parkeeren van auto's
- Parkeeren van fietsen
- Plekken om elkaar te ontmoeten
- Plekken waar je je afval kunt dumpen
- Tingestaltig voor kindvriendelijke, veilige
- Volgde inrichting
- Wandelen en fietsen

# Deelgebied: De Akkers & Vriesland

## Vraag 6: Hoe waardeer jij jouw dorp?



Respondenten uit De Akkers en Vriesland waarderen hun buurt over het algemeen hetzelfde als gemiddeld in Nissewaard, alleen iets lager.

Opvallend is de lage waardering voor duurzame energie, kindvriendelijkheid en woningaanbod. Dit deelgebied kent een van de laagste scores op die thema's.

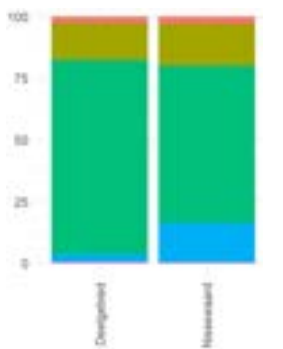
Respondenten geven alleen over de bereikbaarheid en de winkels aan deze hoger dan gemiddeld te scoren.

## Wonen

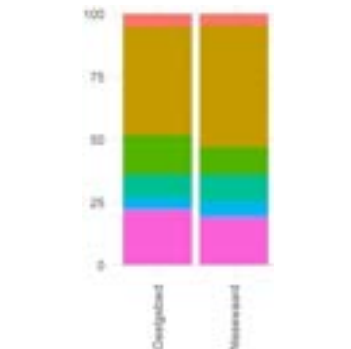
Meer dan 75% van de respondenten uit De Akkers en Vriesland wonen in een rijtjeswoning.

De respondenten uit De Akkers en Vriesland geven meer dan gemiddeld aan graag binnen 5-10 jaar in een andere woning te wonen.

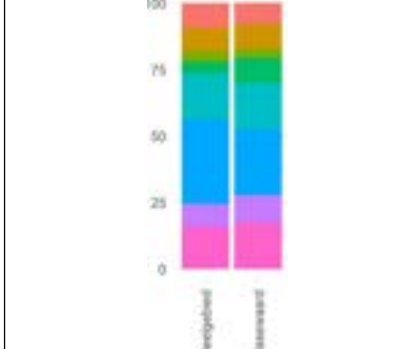
### Vraag 7 Soort woning



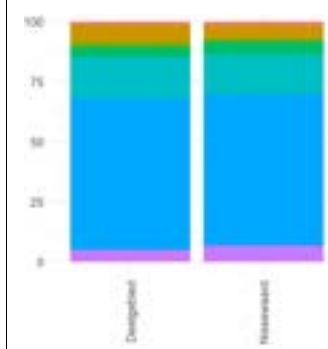
### Vraag 8 Wens tot 5-10 jaar blijven?



### Vraag 9 Geschikte plek om te bouwen



### Vraag 10 Voor welke doelgroep bouwen?



**Soort woning**

- Anders
- Appartementstal
- Rijtjeswoning
- Wijzstaande woning of twee-onder-een-kap
- Zorgwoning

**Soort woning**

- Anders
- Ja, dezelfde woning als nu
- Ja, een gelijkvloerse woning
- Ja, een grotere woning dan nu
- Ja, een kleinere woning dan nu
- Ja, een woning over zorg
- Nee, ik ben van plan om ergens anders te gaan wonen

**Bouw**

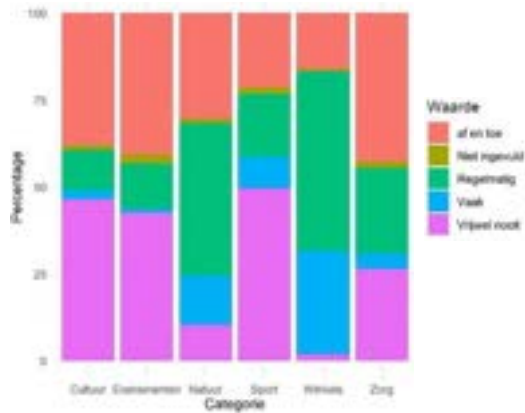
- Bestaande woningen veranderen
- Bouwen aan flats- en droppanden
- Bouwen in het buitengebied
- Bouwen in het centrum (wonen, winkelen en bedrijven gemengd)
- Bouwen op onbebouwde plekken in buurten
- Bouwen vlakbij stations of haltes voor openbaar vervoer
- Ik wil niet dat er woningen gebouwd worden
- Leegstaande gebouwen veranderen tot woningen

**Doelgroep**

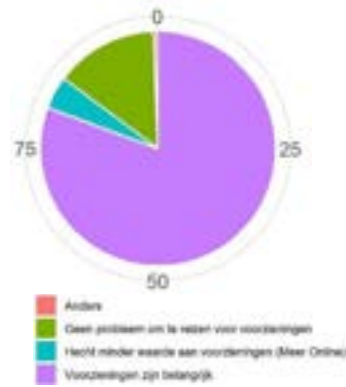
- Alleenstaanden
- Anders
- Gezinnen met oudere kinderen
- Ik weet het niet
- Jonge gezinnen
- Jongeren
- Ouderen
- Samenstellende gezinnen



**Vraag 14: Gebruik van voorzieningen**

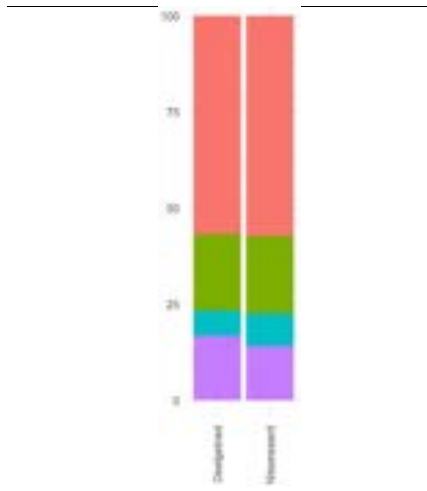


**Vraag 15: Toekomst voorzieningen**



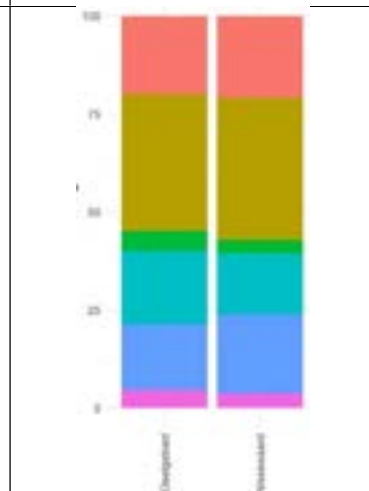
**Vraag 11**

Waar ga je naar school of werk?



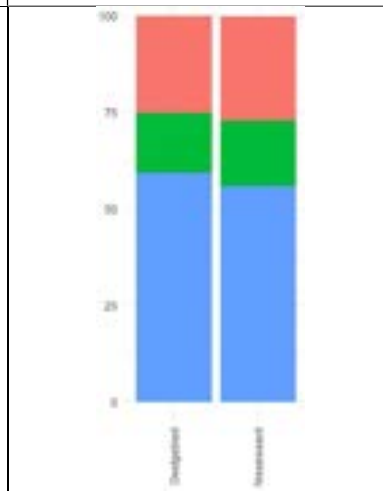
**Vraag 12**

Hoe ga je naar school of werk?



**Vraag 13**

Reizen voor werkplekken



**Werk**

De meeste respondenten uit De Akkers en Vriesland werken buiten hun eigen wijk. Meer dan 60% van de respondenten geeft aan het niet erg te vinden om te reizen voor werk.


**Duurzaamheid**

Bijna 50% van de respondenten geeft aan dat extra isoleren de eerste prioriteit van verduurzaming is.

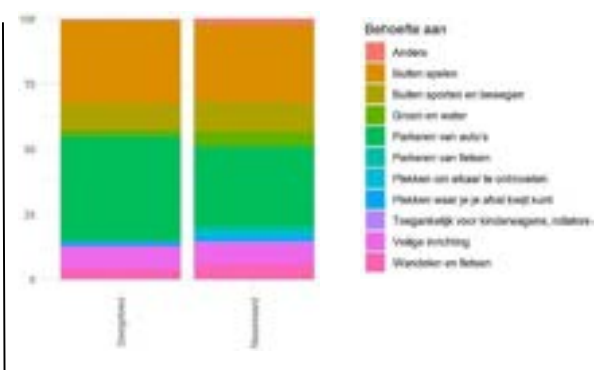
**Straten & Pleinen**

Respondenten uit De Akkers en Vriesland geven meer dan gemiddeld aan graag meer aandacht te willen voor parkeergelegenheden in de wijk.

**Vraag 17: Eerste prioriteit verduurzaming**

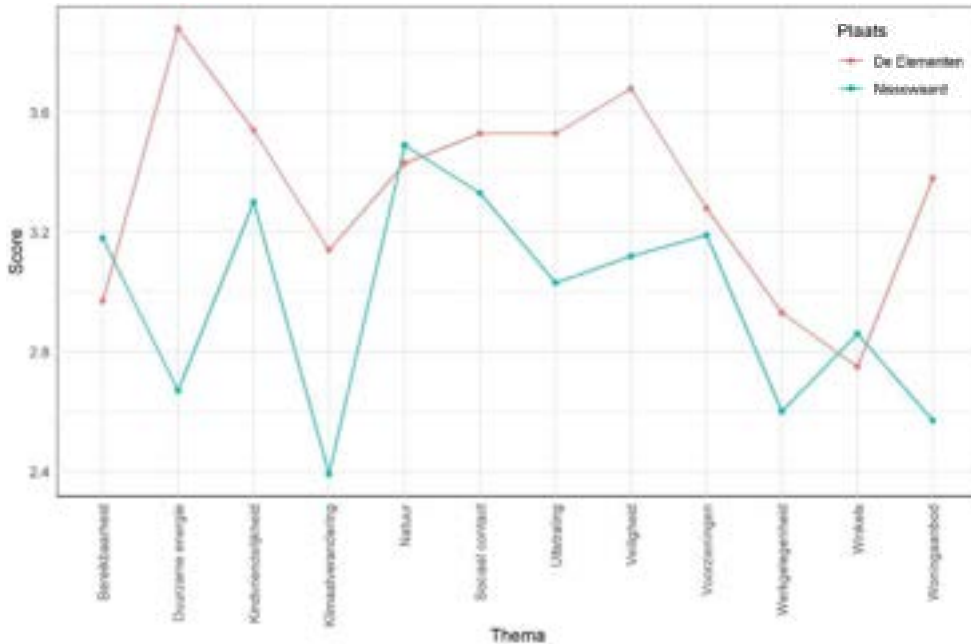


**Vraag 16: Waarvoor meer aandacht in jouw buurt?**



# Deelgebied: De Elementen

Vraag 6: Hoe waardeer jij jouw dorp?



Opvallend in De Elementen is dat respondenten de thema's duurzame energie en klimaatverandering een stuk hoger waarderen dan gemiddeld in Nissewaard.

Ook het woningaanbod wordt hoger gewaardeerd dan gemiddeld in Nissewaard.

Een lagere waardering wordt gegeven aan de bereikbaarheid van de wijk en de winkels.

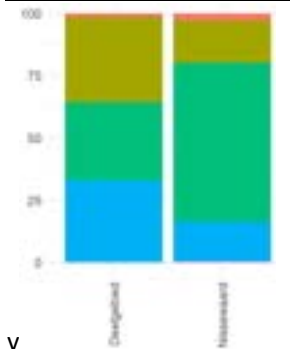
## Wonen

De wijk De Elementen kent gemiddeld een meer divers woningaanbod dan gemiddeld in Nissewaard. Meer dan 50% van de respondenten uit De Elementen geeft ook aan graag in een gelijksoortige woning te blijven wonen.

Respondenten uit De Elementen geven meer dan gemiddeld aan dat de meest geschikte plek voor woningbouw in de buurt van stations of haltes van het openbaar vervoer is.

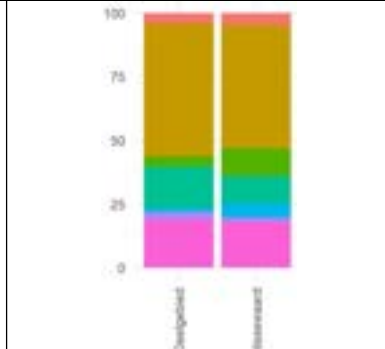
### Vraag 7

Soort woning



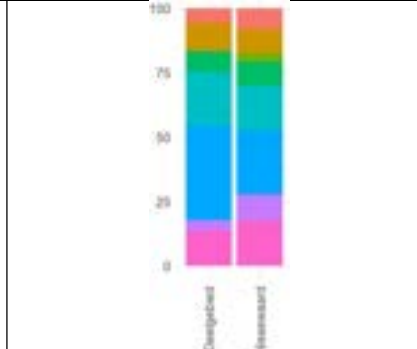
### Vraag 8

Wens tot 5-10 jaar blijven?





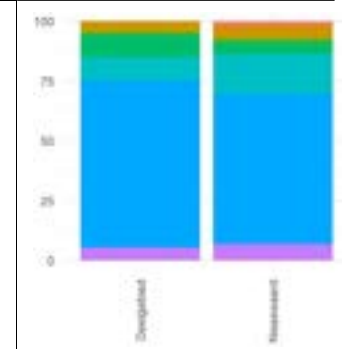
### Vraag 9

Geschikte plek om te bouwen

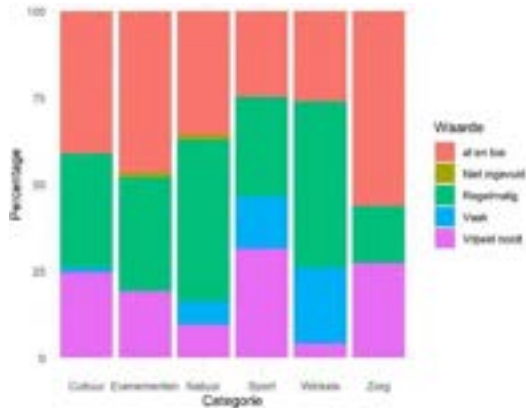


### Vraag 10

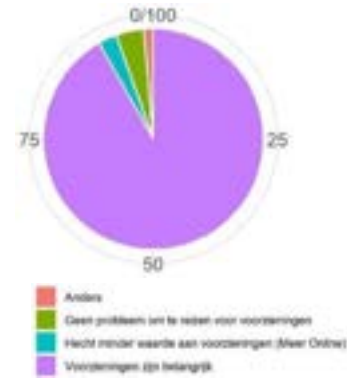
Voor welke doelgroep bouwen?



**Vraag 14: Gebruik van voorzieningen**

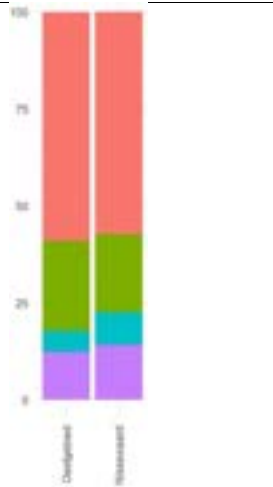


**Vraag 15: Toekomst voorzieningen**



**Vraag 11**

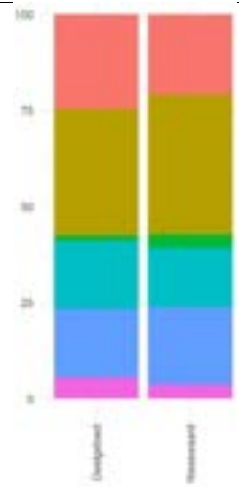
Waar ga je naar school of werk?



- Anders
- Buiten de gemeente Nissewaard
- Ik ga niet naar school of werk
- In een ander dorp of andere wijk in de gemeente Nissewaard
- In mijn eigen dorp of wijk

**Vraag 12**

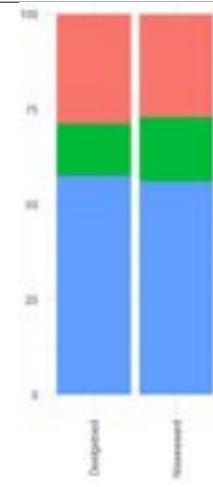
Hoe ga je naar school of werk?



- Anders
- Met de auto
- Met een brommer, scooter of motor
- Met het openbaar vervoer (metro, bus, trein)
- Op de fiets
- Te voet

**Vraag 13**

Reizen voor werkplekken



- Anders
- Het is belangrijk, dat er genoeg werkplekken zijn
- Reizen voor werk is geen probleem

**Werk**

Ook in De Elementen geven de meeste respondenten aan buiten de gemeente Nissewaard te werken, maar het niet erg te vinden om voor werk te reizen.


**Duurzaamheid**

Meer dan 20% van de respondenten uit De Elementen geeft aan dat de leefomgeving al duurzaam is. Dit is een stuk hoger dan gemiddeld in Nissewaard.

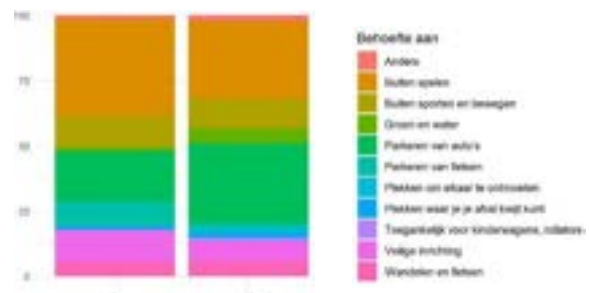
**Straten & Pleinen**

Als het gaat om het straatbeeld van de buurt geven respondenten uit De Elementen meer dan gemiddeld aan aandacht te willen voor buiten spelen en autoparkeerplaatsen.

**Vraag 17: Eerste prioriteit verduurzaming**



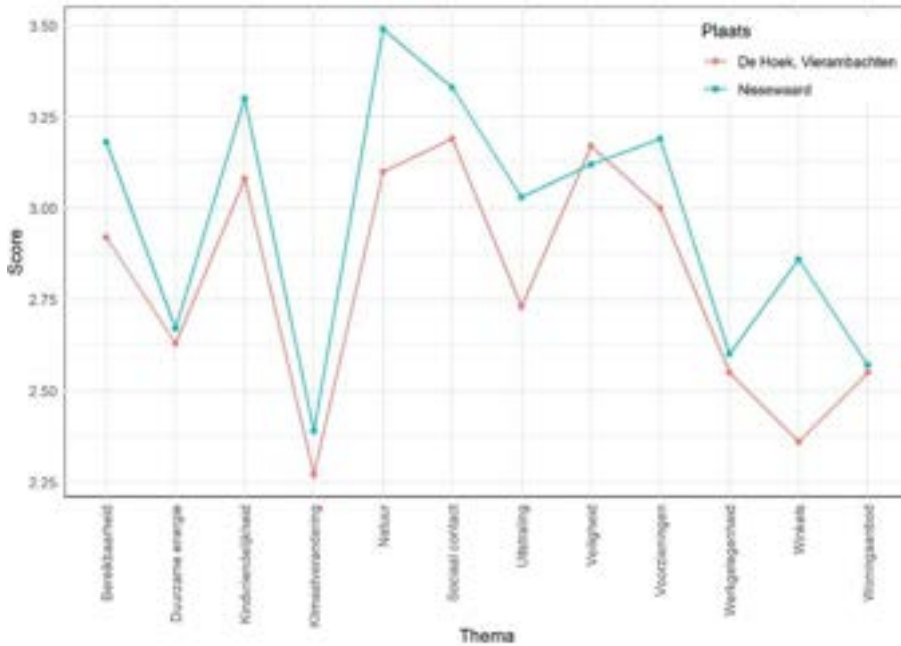
**Vraag 16: Waarvoor meer aandacht in jouw buurt?**





# Deelgebied: De Hoek & Vierambachten

## Vraag 6: Hoe waardeer jij jouw dorp?

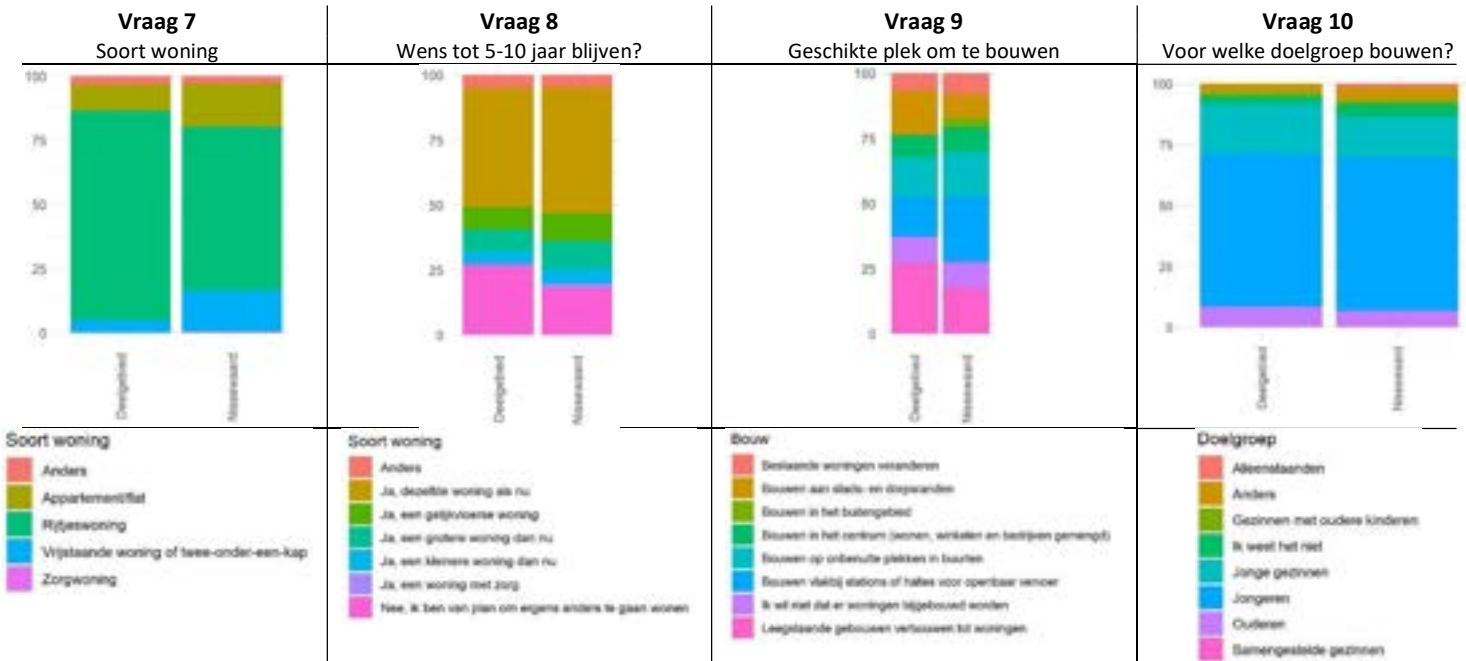


Over het algemeen waarderen respondenten uit De Hoek en Vierambachten hun wijk volgens dezelfde verdeling als gemiddeld in Nissewaard, alleen iets lager.

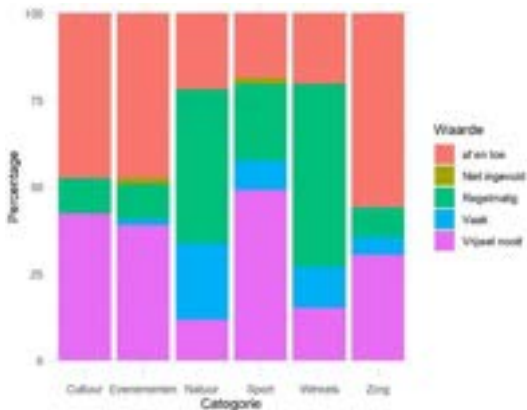
Voor de winkels worden minder gewaardeerd door de respondenten uit De Hoek en Vierambachten.

## Wonen

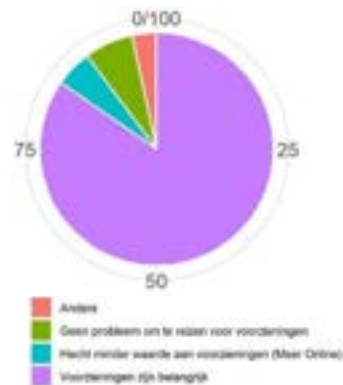
- vraag 7a: In wat voor soort woning woon je nu
- Zou je graag over vijf of tien jaar nog steeds in dit dorp wonen?
- vraag 9a: Wat vind jij een geschikte plek om woningen te bouwen in jouw dorp?
- Opbrengsten vraag 10a: Voor wie moeten er volgens jou woningen gebouwd worden in jouw dorp?



**Vraag 14: Gebruik van voorzieningen**

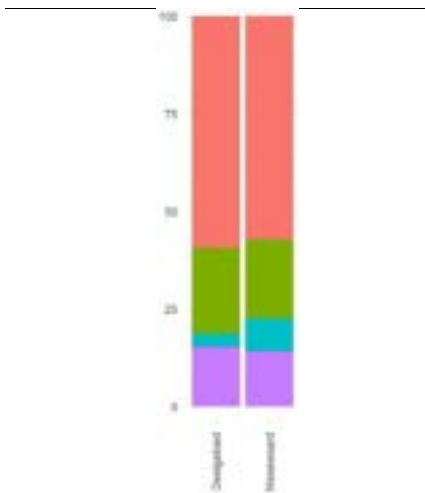


**Vraag 15: Toekomst voorzieningen**



**Vraag 11**

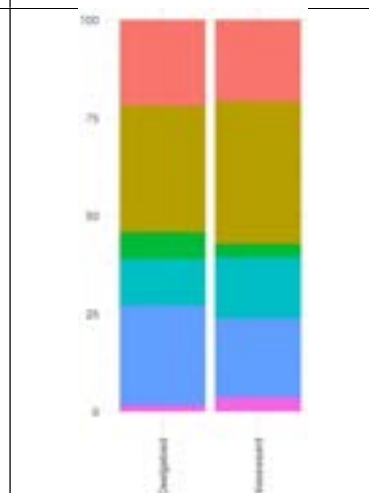
Waar ga je naar school of werk?



- Buiten de gemeente Nissewaard
- Ik ga niet naar school of werk
- In een ander dorp of andere wijk in de gemeente Nissewaard
- In mijn eigen dorp of wijk

**Vraag 12**

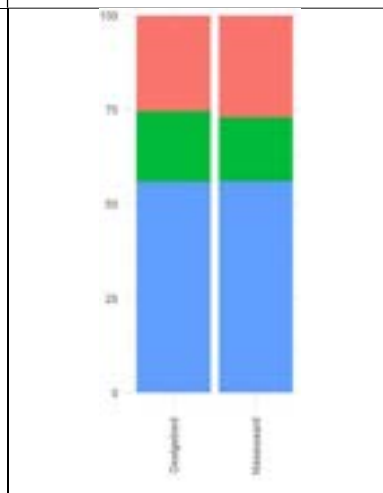
Hoe ga je naar school of werk?



- Anders
- Met de auto
- Met een brommer, scooter of motor
- Met het openbaar vervoer (metro, bus, trein)
- Op de fiets
- Te voet

**Vraag 13**

Reizen voor werkplekken



- Anders
- Het is belangrijk dat er genoeg werkplekken zijn
- Reizen voor werk is geen probleem

**Voorzieningen**

Van de voorzieningen worden de natuur en winkels het meest gebruikt door de respondenten van De Hoek en Vierambachten.

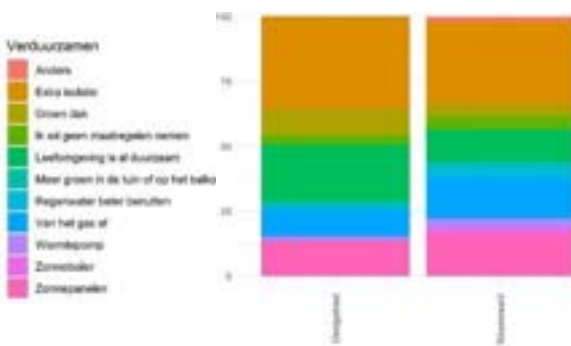
**Duurzaamheid**

Respondenten uit De Hoek en Vierambachten vinden hun leefomgeving meer dan gemiddeld al duurzaam.


**Straten & Pleinen**

Respondenten uit De Hoek en Vierambachten vragen meer dan gemiddeld aandacht voor het parkeren van auto's in de buurt.

**Vraag 17: Eerste prioriteit verduurzaming**

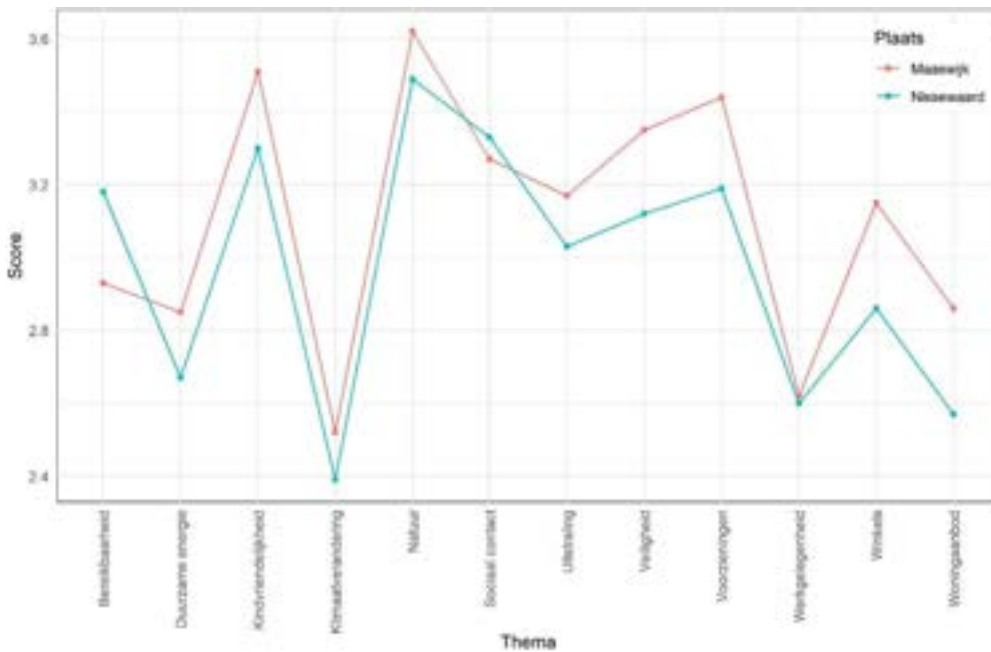


**Vraag 16: Waarvoor meer aandacht in jouw buurt?**



# Deelgebied: Maaswijk

## Vraag 6: Hoe waardeer jij jouw dorp?



Respondenten uit Maaswijk waarderen hun wijk op alle thema's over het algemeen iets hoger dan gemiddeld.

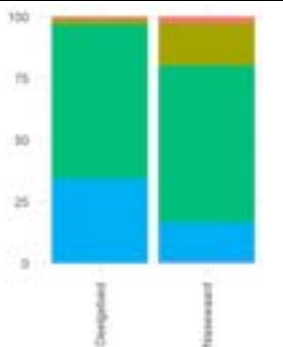
Alleen de bereikbaarheid en het sociaal contact wordt minder gewaardeerd dan gemiddeld in Nissewaard.

## Wonen

Respondenten uit Maaswijk wonen vrijwel allemaal in een rijtjeswoning of een vrijstaande woning. Hierbij geeft bijna 25% aan graag binnen 5-10 jaar ergens anders te gaan wonen. Dit is iets meer dan gemiddeld in Nissewaard.

### Vraag 7

Soort woning

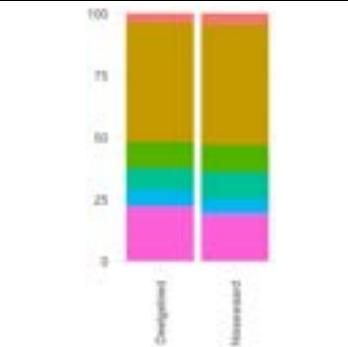


Soort woning

- Anders
- Appartement/flat
- Rijtjeswoning
- Vrijstaande woning of twee-onder-een-kap
- Zorgwoning

### Vraag 8

Wens tot 5-10 jaar blijven?



Soort woning

- Anders
- Ja, dezelfde woning als nu
- Ja, een gelijkvloerse woning
- Ja, een grotere woning dan nu
- Ja, een kleinere woning dan nu
- Ja, een woning met zorg
- Nee, ik ben van plan om ergens anders te gaan wonen

### Vraag 9

Geschikte plek om te bouwen

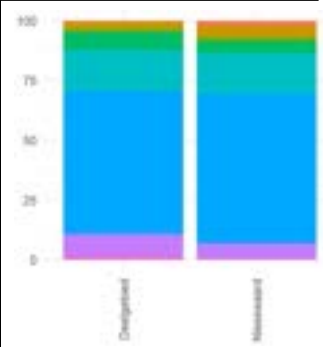


Bouw

- Bestaande woningen veranderen
- Bouwen aan straten- en inpanden
- Bouwen in het buitengebied
- Bouwen in het centrum (zaken, winkelen en bedrijven gemengd)
- Bouwen op onbenutte plekken in tuinen
- Bouwen vlakbij stations of haltes voor openbaar vervoer
- Ik wil niet dat er woningen gebouwd worden
- Leegstaande gebouwen vertoeren tot woningen

### Vraag 10

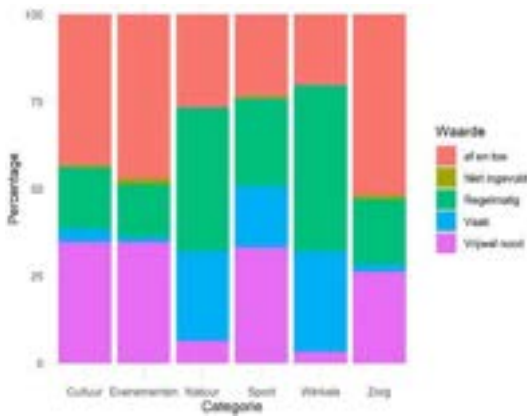
Voor welke doelgroep bouwen?



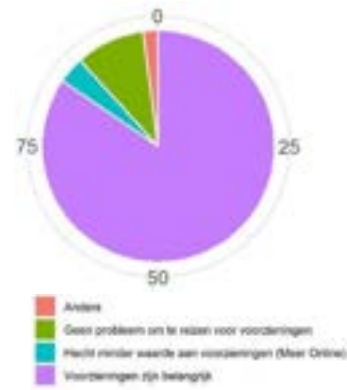
Doelgroep

- Alleenstaanden
- Anders
- Gezinnen met oudere kinderen
- Ik weet het niet
- Jongeren
- Ouderen
- Samenstaande gezinnen

**Vraag 14: Gebruik van voorzieningen**

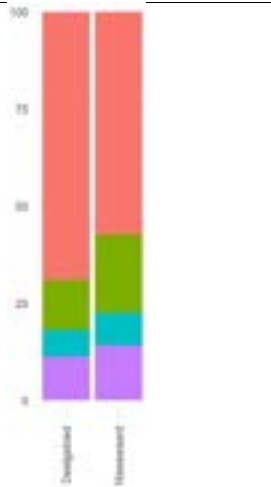


**Vraag 15: Toekomst voorzieningen**



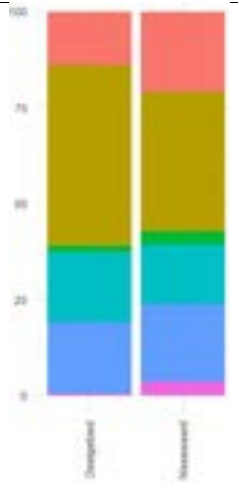
**Vraag 11**

Waar ga je naar school of werk?



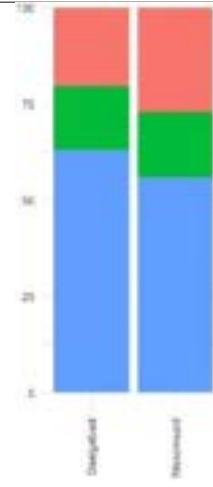
**Vraag 12**

Hoe ga je naar school of werk?



**Vraag 13**

Reizen voor werkplekken



**Werk**

Bijna de helft van de respondenten uit Maaswijk geeft aan met de auto naar school of werk te gaan. Dit is meer dan gemiddeld.


**Duurzaamheid**

De meningen van de respondenten over verduurzaming zijn verdeeld. Er wordt meer dan gemiddeld aangegeven dat van het gas af gaan de eerste prioriteit is.

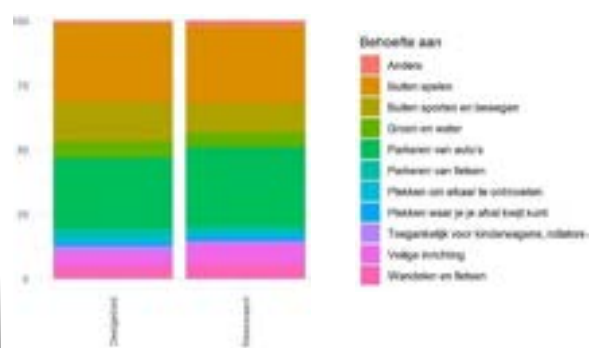
**Straten & Pleinen**

Ook in Maaswijk is er onder respondenten meer behoefte aan mogelijkheden voor buiten spelen en parkeren in het straatbeeld.

**Vraag 17: Eerste prioriteit verduurzaming**

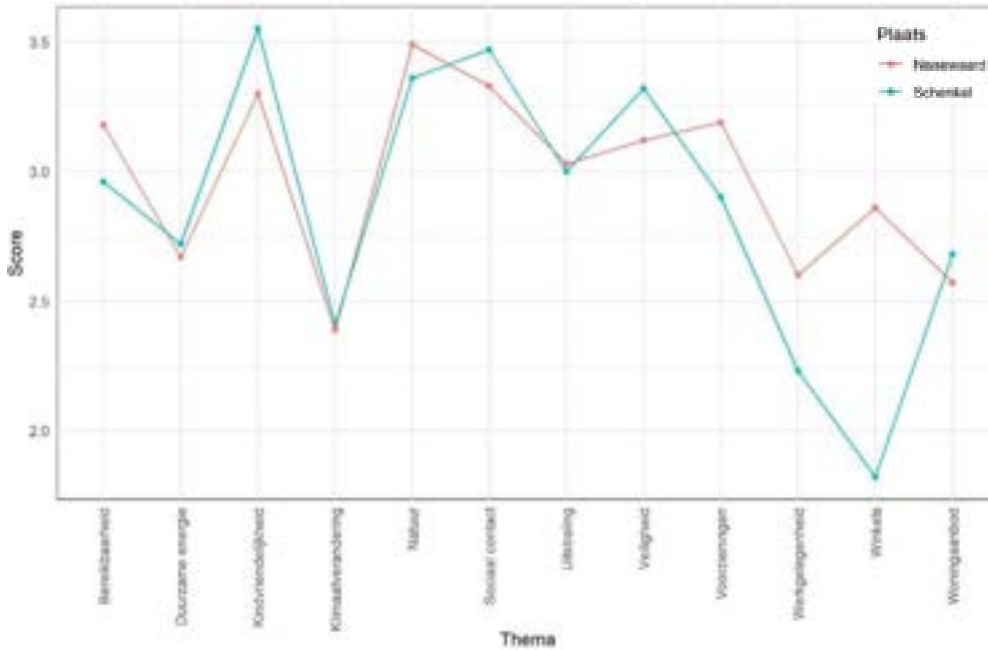


**Vraag 16: Waarvoor meer aandacht in jouw buurt?**



# Deelgebied: Schenkel

Vraag 6: Hoe waardeer jij jouw dorp?



De respondenten uit Schenkel scoren hun wijk op de verschillende thema's ongeveer hetzelfde als gemiddeld in Nissewaard.

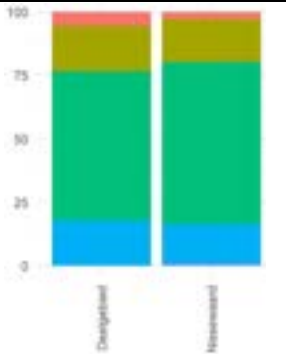
Opvallend voor Schenkel is de lage score (<2.0) die respondenten geven aan de winkels in de buurt.

## Wonen

Bijna 20% van de respondenten uit Schenkel geeft aan liever te zien dat er geen woningen meer bijgebouwd worden in Nissewaard. Dit is meer dan gemiddeld in Nissewaard. Verder geven meer dan gemiddeld respondenten uit Schenkel aan dat als er gebouwd moet worden, dit gedaan moet worden in het centrum.

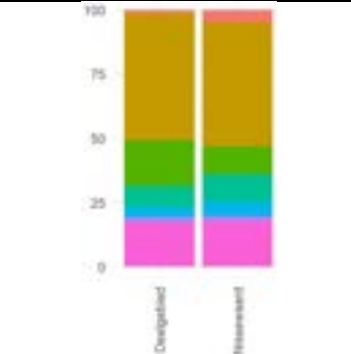
### Vraag 7

Soort woning




### Vraag 8

Wens tot 5-10 jaar blijven?



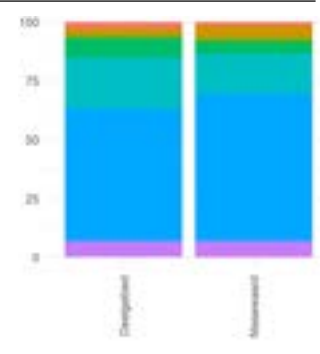
### Vraag 9

Geschikte plek om te bouwen



### Vraag 10

Voor welke doelgroep bouwen?



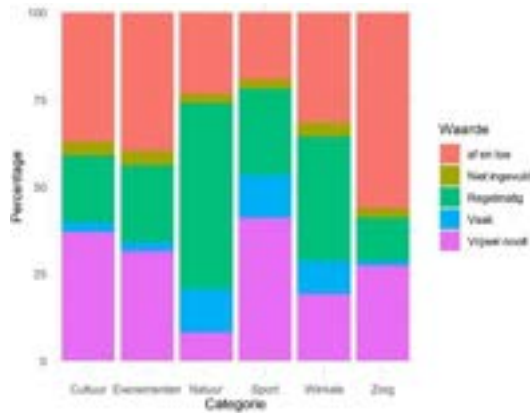
- Soort woning**
- Anders
  - Appartementstal
  - Rijswoning
  - Wijstaande woning of twee-onder-een-kap
  - Zorgwoning

- Soort woning**
- Anders
  - Ja, dezelfde woning als nu
  - Ja, een gelijkvloerse woning
  - Ja, een grotere woning dan nu
  - Ja, een kleinere woning dan nu
  - Ja, een woning over 200j
  - Nee, ik ben van plan om ergens anders te gaan wonen

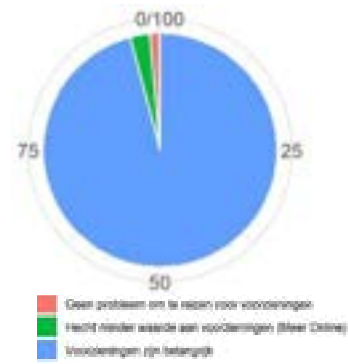
- Bouwen**
- Bestaande woningen veranderen
  - Bouwen aan steils- en droopwanden
  - Bouwen in het buitengebied
  - Bouwen in het centrum (zaken, winkelen en bedrijven gemengd)
  - Bouwen op onbebouwde plekken in buurten
  - Bouwen vlakbij stations of haltes voor openbaar vervoer
  - Ik wil niet dat er woningen bijgebouwd worden
  - Leegstaande gebouwen veranderen tot woningen

- Doelgroep**
- Alleenstaanden
  - Anders
  - Gezinnen met oudere kinderen
  - Ik weet het niet
  - Jonge gezinnen
  - Jongeren
  - Ouderen
  - Samengestelde gezinnen

**Vraag 14: Gebruik van voorzieningen**

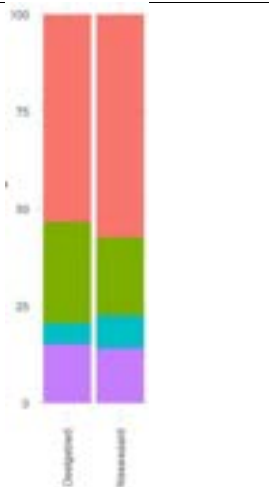


**Vraag 15: Toekomst voorzieningen**



**Vraag 11**

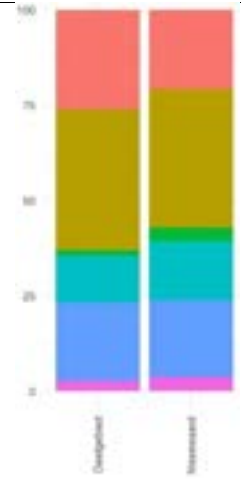
Waar ga je naar school of werk?



- Buiten de gemeente Nissewaard
- Ik ga niet naar school of werk
- In een ander dorp of andere wijk in de gemeente Nissewaard
- In mijn eigen dorp of wijk

**Vraag 12**

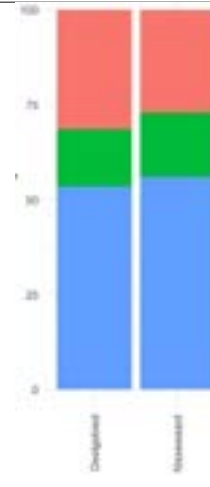
Hoe ga je naar school of werk?



- Anders
- Met de auto
- Met een brommer, scooter of motor
- Met het openbaar vervoer (metro, bus, trein)
- Op de fiets
- Te voet

**Vraag 13**

Reizen voor werkplekken



- Anders
- Het is belangrijk dat er genoeg werkplekken zijn
- Reizen voor werk is geen probleem

**Werk**

Ongeveer 25% van de respondenten uit Schenkel geeft aan niet naar school of werk te gaan. Van de overige 75% werkt het merendeel buiten Nissewaard.

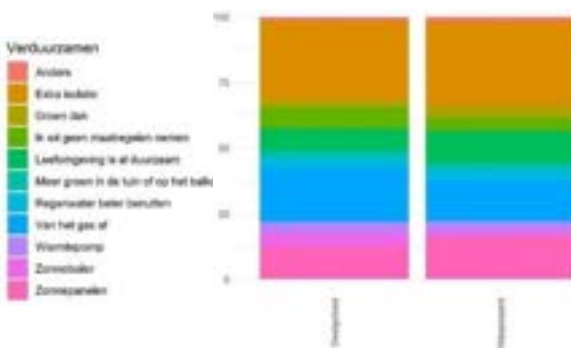
**Voorzieningen**

Meer dan 90% van de respondenten uit Schenkel geeft aan voorzieningen in de buurt belangrijk te vinden. Vooral van de natuur wordt vaak gebruik gemaakt.

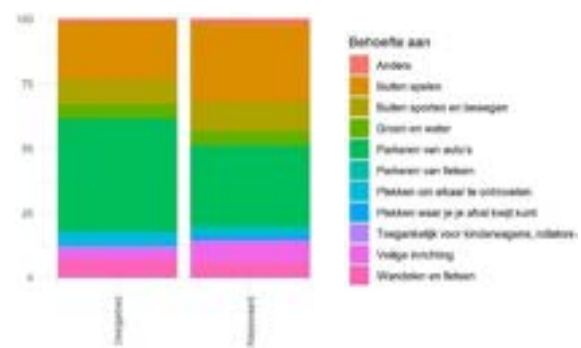
**Straten & Pleinen**

Ongeveer 40% van de respondenten uit Schenkel geeft aan graag meer mogelijkheden te zien in de buurt om de auto te parkeren. Dit is een van de hoogste percentages van alle wijken.

**Vraag 17: Eerste prioriteit verduurzaming**



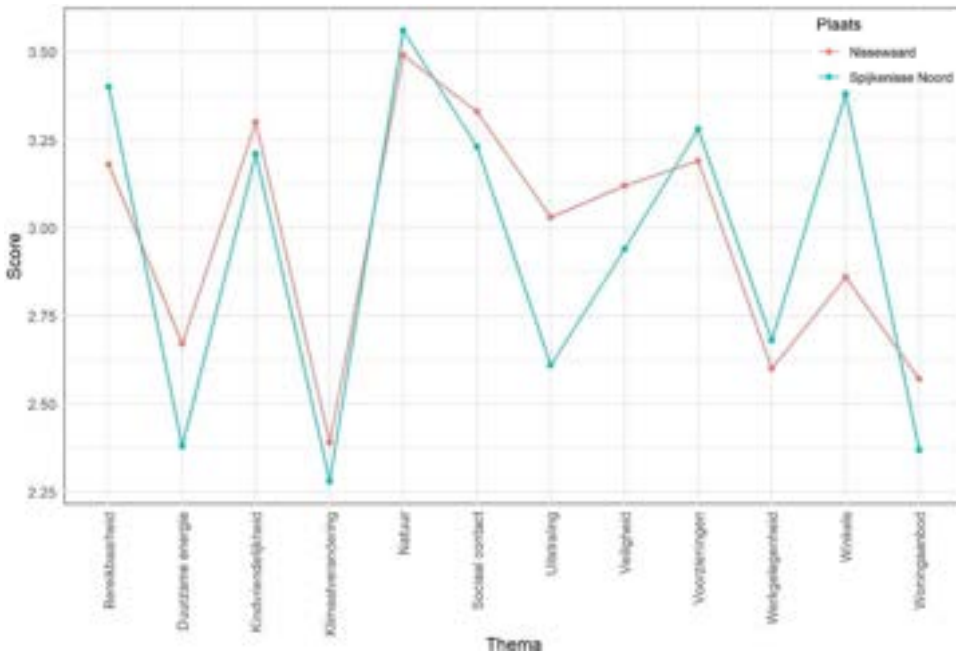
**Vraag 16: Waarvoor meer aandacht in jouw buurt?**





# Deelgebied: Spijkenisse-Noord

## Vraag 6: Hoe waardeer jij jouw dorp?



Opvallend voor Spijkenisse-Noord is de lage waardering van respondenten voor de uitstraling van de wijk.

Respondenten uit Spijkenisse-Noord kennen ook een lager dan gemiddelde score toe aan de thema's duurzame energie en woningaanbod.

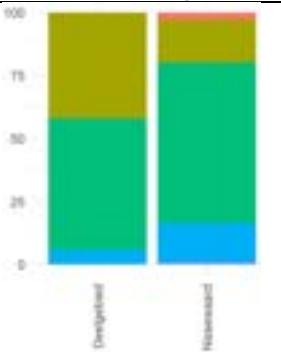
Door de respondenten wordt wel een hoge waarde gehecht aan winkels in de buurt.

## Wonen

Respondenten uit Spijkenisse-Noord wonen voornamelijk in een appartement of een rijtjeswoning. Over het algemeen verhuizen respondenten uit Spijkenisse-Noord binnen 5-10 jaar iets vaker naar een grotere woning dan gemiddeld.

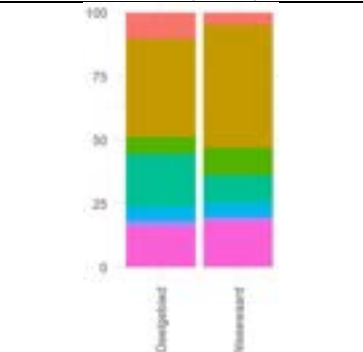
### Vraag 7

Soort woning




### Vraag 8

Wens tot 5-10 jaar blijven?



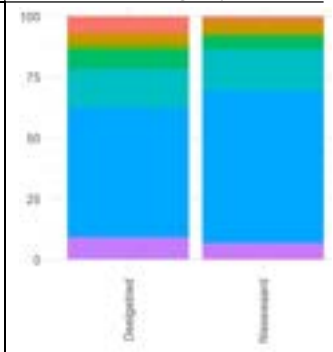
### Vraag 9

Geschikte plek om te bouwen



### Vraag 10

Voor welke doelgroep bouwen?



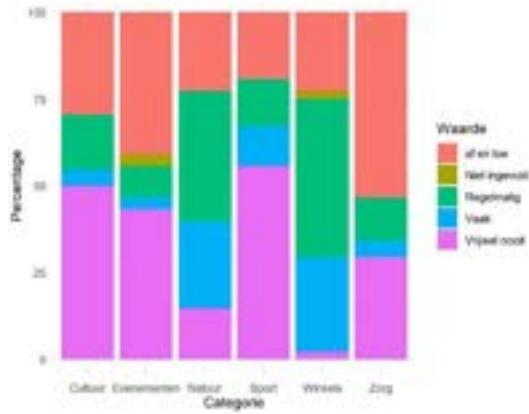
- Soort woning**
- Anders
  - Appartement/flat
  - Rijtjeswoning
  - Vrijstaande woning of twee-onder-een-kap
  - Zorgwoning

- Soort woning**
- Anders
  - Ja, dezelfde woning als nu
  - Ja, een gelijkvloerse woning
  - Ja, een grotere woning dan nu
  - Ja, een kleinere woning dan nu
  - Ja, een woning met zorg
  - Nee, ik ben van plan om ergens anders te gaan wonen

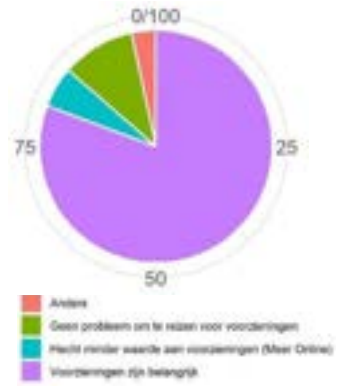
- Bouw**
- Bestaande woningen veranderen
  - Bouwen aan straten- en dorpsvelden
  - Bouwen in het buitengebied
  - Bouwen in het centrum (wonen, winkelen en bedrijven gemengd)
  - Bouwen op onbenutte plekken in buurten
  - Bouwen vlakbij stations of haltes voor openbaar vervoer
  - Ik wil niet dat er woningen gebouwd worden
  - Leegstaande gebouwen verbouwen tot woningen

- Doelgroep**
- Alleenstaanden
  - Anders
  - Gezinnen met oudere kinderen
  - Ik weet het niet
  - Jonge gezinnen
  - Jongeren
  - Ouderen
  - Samengestelde gezinnen

**Vraag 14: Gebruik van voorzieningen**

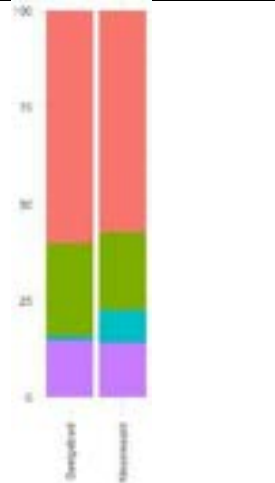


**Vraag 15: Toekomst voorzieningen**



**Vraag 11**

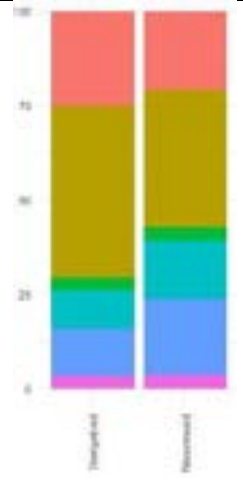
Waar ga je naar school of werk?



- Buiten de gemeente Nissewaard
- Ik ga niet naar school of werk
- In een ander dorp of andere wijk in de gemeente Nissewaard
- In mijn eigen dorp of wijk

**Vraag 12**

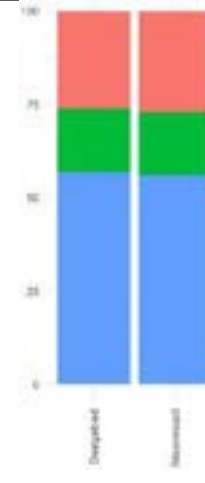
Hoe ga je naar school of werk?



- Anders
- Met de auto
- Met een brommer, scooter of motor
- Met het openbaar vervoer (metro, bus, trein)
- Op de fiets
- Tu voet

**Vraag 13**

Reizen voor werkplekken



- Anders
- Het is belangrijk, dat er genoeg werkplekken zijn
- Reizen voor werk is geen probleem

**Werk**

Het merendeel van de respondenten uit Spijkenisse-Noord werkt buiten Nissewaard. Deze reis wordt meer dan gemiddeld afgelegd met de auto.

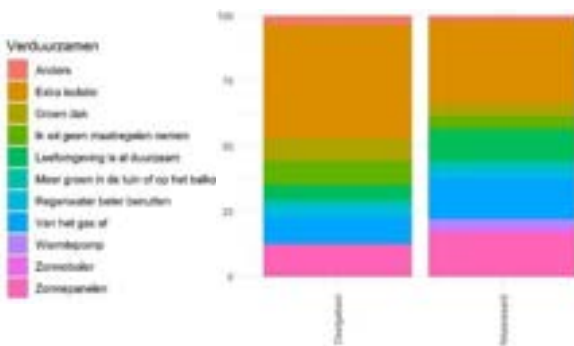
**Duurzaamheid**

Bijna 40% van de respondenten uit Spijkenisse-Noord geeft aan de prioriteit te geven aan extra isolatie als het aankomt op verduurzaming.

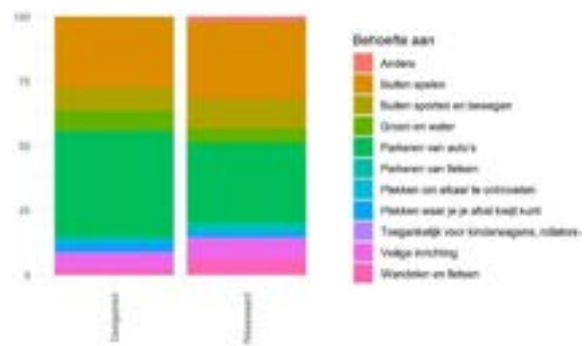
**Voorzieningen**

Respondenten uit Spijkenisse-Noord gebruiken winkels in de buurt meer dan gemiddeld in Nissewaard.

**Vraag 17: Eerste prioriteit verduurzaming**



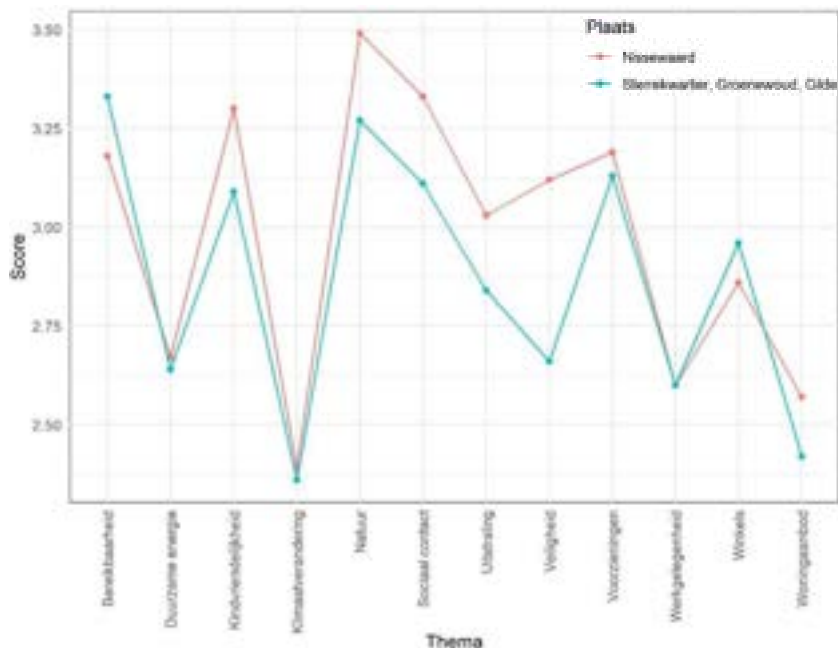
**Vraag 16: Waarvoor meer aandacht in jouw buurt?**





# Deelgebied: Sterrenkwartier, Groenewoud & Gildenwijk

Vraag 6: Hoe waardeer jij jouw dorp?

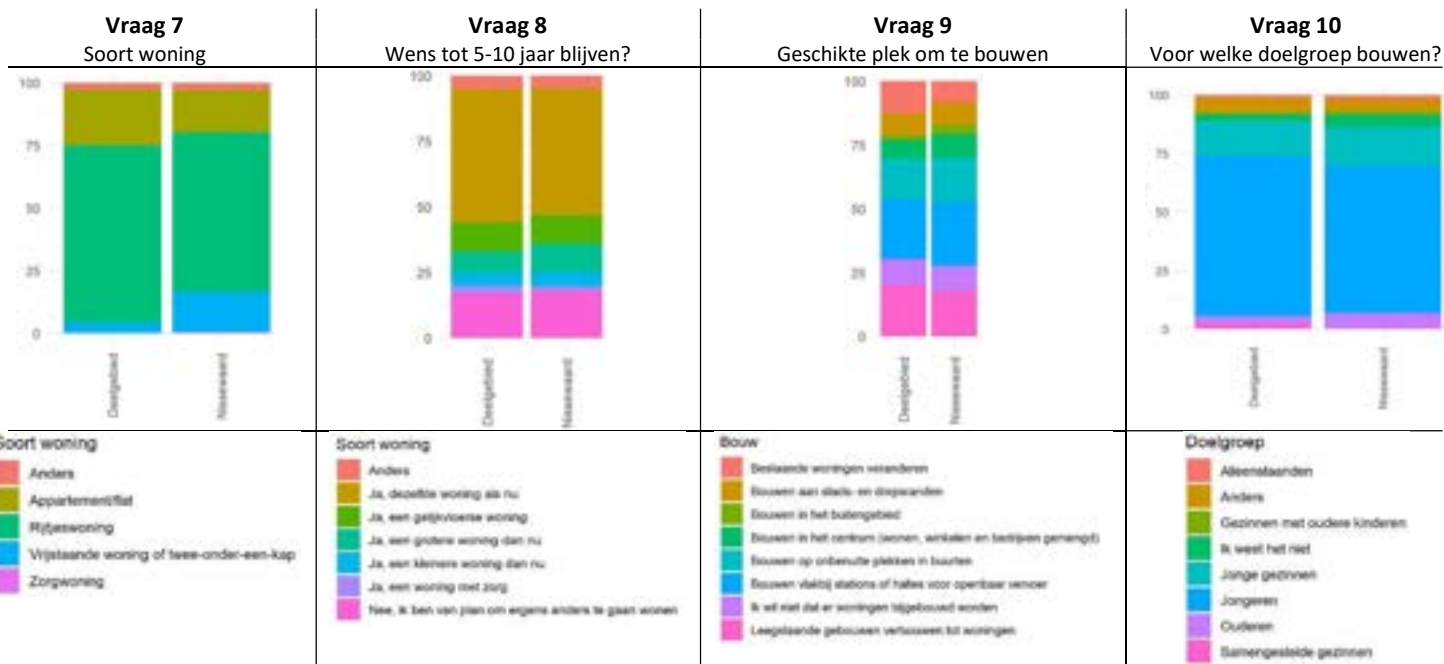


Respondenten uit Sterrenkwartier, Groenewoud en Gildenwijk waarden de veiligheid, het sociaal contact en de uitstraling van de wijk en stuk lager dan gemiddeld in Nissewaard.

Wel wordt er een hoge score gegeven aan de thema's winkels en bereikbaarheid.

## Wonen

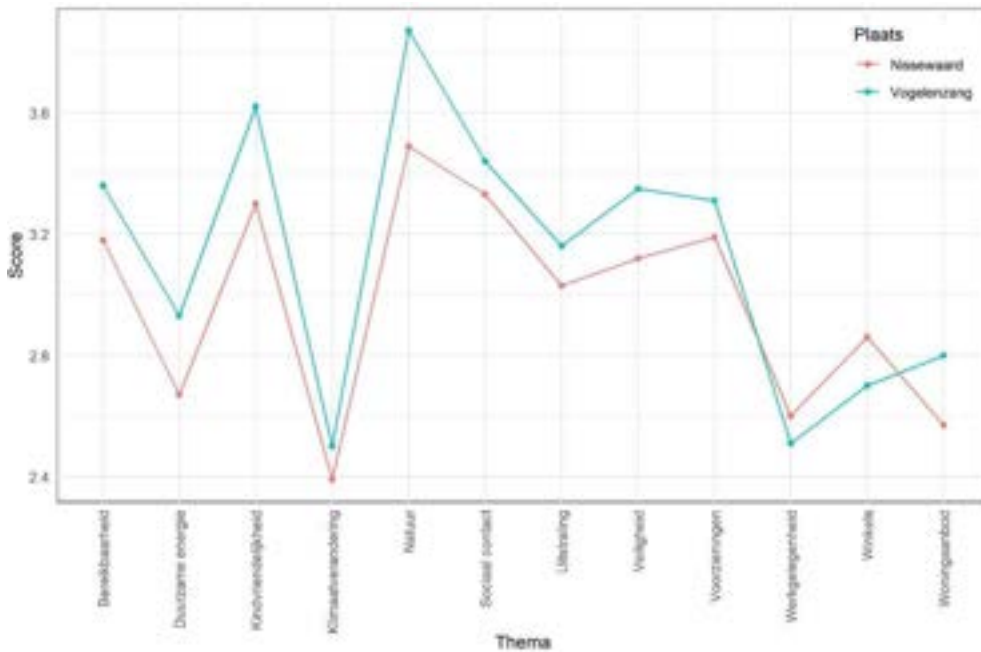
Respondenten uit Spijkenisse-Noord wonen voornamelijk in rijtjeswoningen. Het merendeel van de respondenten geeft aan graag in een gelijksoortige woning te blijven wonen de komende 5-10 jaar.





# Deelgebied: Vogelenzang

Vraag 6: Hoe waardeer jij jouw dorp?

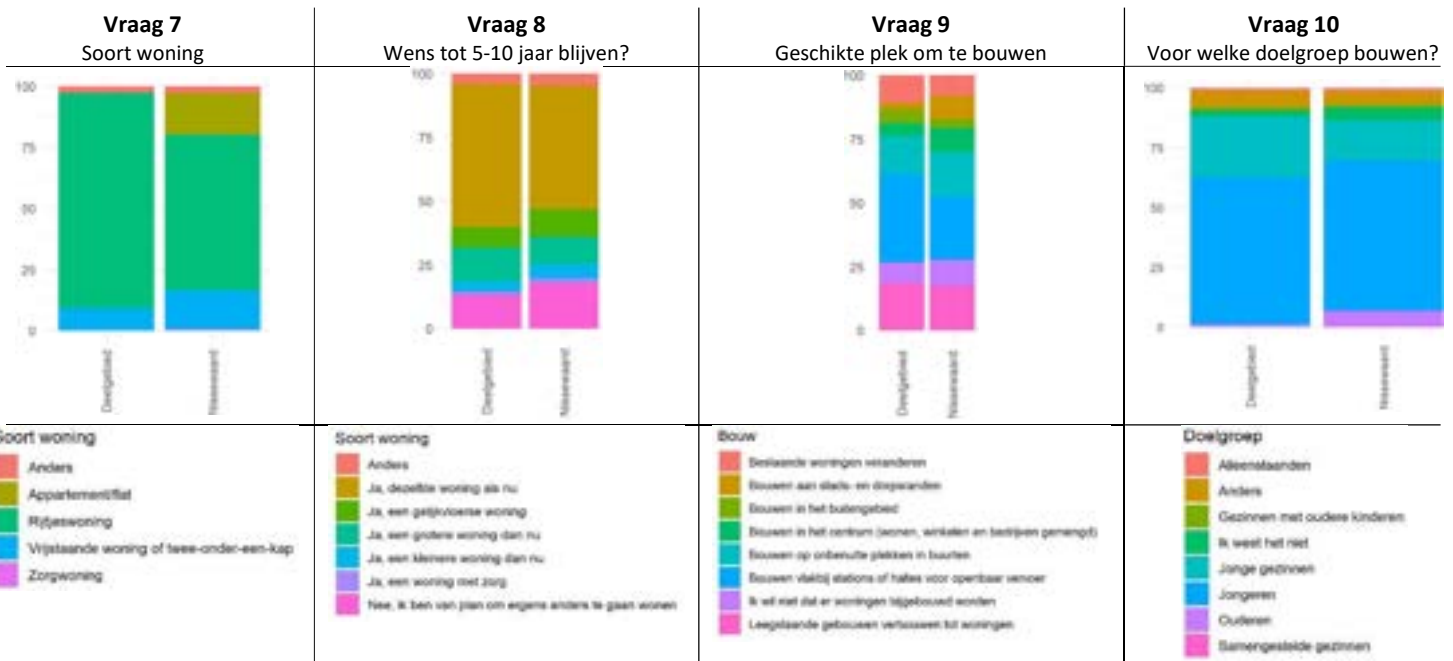


De resultaten voor Vogelenzang kent een soortgelijke verdeling als die van heel Nissewaard.

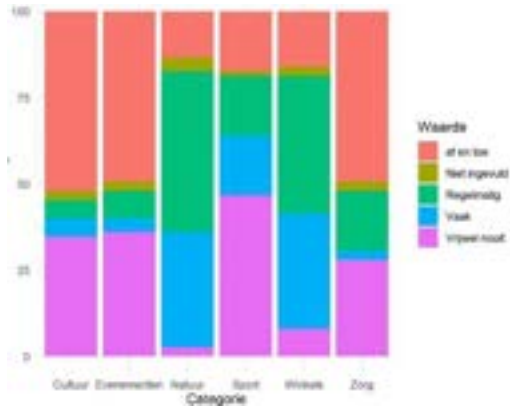
Respondenten uit Vogelenzang kennen wel een hoger dan gemiddelde score toe aan de natuur in de buurt en de veiligheid van de wijk.

## Wonen

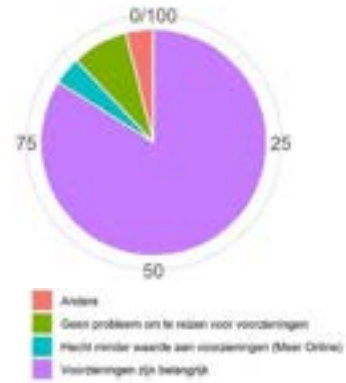
Meer dan 85% van de respondenten uit Vogelenzang woont in een rijtjeswoning. Meer dan de helft van deze respondenten blijft graag in dezelfde woning wonen de komende 5-10 jaar. Ook geven meer dan 80% van de respondenten uit Vogelenzang de voorkeur aan woningbouw voor jongeren en jonge gezinnen.



**Vraag 14: Gebruik van voorzieningen**

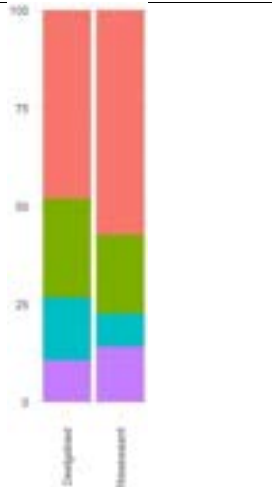


**Vraag 15: Toekomst voorzieningen**



**Vraag 11**

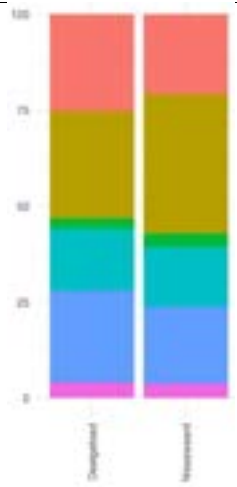
Waar ga je naar school of werk?



- Buiten de gemeente Nissewaard
- Ik ga niet naar school of werk
- In een ander dorp of andere wijk in de gemeente Nissewaard
- In mijn eigen dorp of wijk

**Vraag 12**

Hoe ga je naar school of werk?



- Anders
- Met de auto
- Met een brommer, scooter of motor
- Met het openbaar vervoer (metro, bus, trein)
- Op de fiets
- Te voet

**Vraag 13**

Reizen voor werkplekken



- Anders
- Het is belangrijk, dat er genoeg werkplekken zijn
- Reizen voor werk is geen probleem

**Werk**

Naar verhouding werken er meer respondenten dan gemiddeld binnen Nissewaard in Vogelenzang. De auto wordt ook minder vaak gebruikt dan gemiddeld.

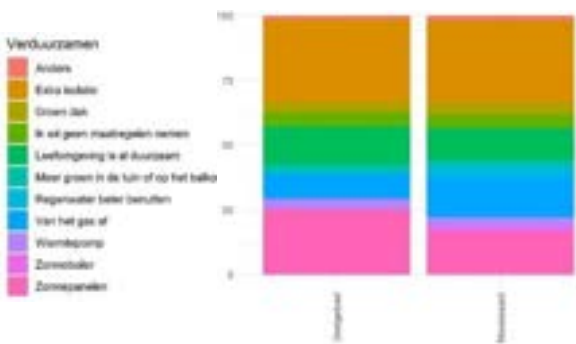
**Duurzaamheid**

Meer dan 20% van de respondenten uit Vogelenzang geeft de hoogste prioriteit aan het realiseren van zonnepanelen. Dit is meer dan gemiddeld in Nissewaard.


**Voorzieningen**

De natuur in de buurt wordt meer dan gemiddeld gebruikt en meer gewaardeerd door de respondenten uit Vogelenzang.

**Vraag 17: Eerste prioriteit verduurzaming**

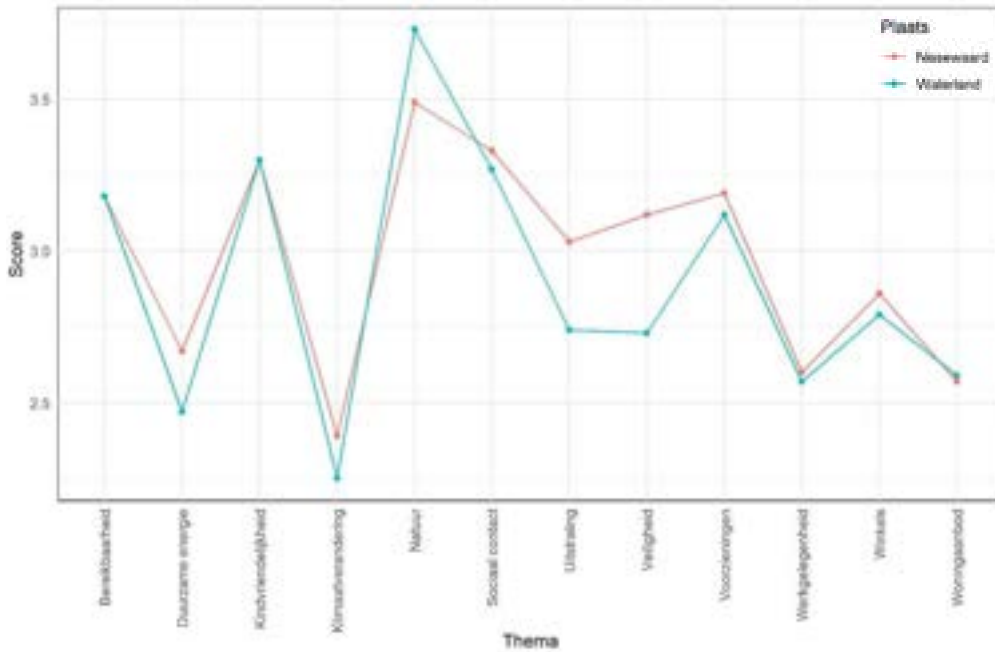


**Vraag 16: Waarvoor meer aandacht in jouw buurt?**



# Deelgebied: Waterland

## Vraag 6: Hoe waardeer jij jouw dorp?



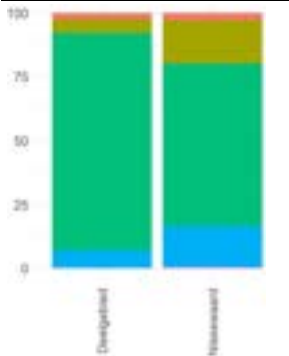
Respondenten uit Waterland scoren hun wijk op alle thema's iets lager dan gemiddeld in Nissewaard. Vooral de uitstraling en de veiligheid van de wijk hebben hierin een lage waardering.

De natuur in de buurt wordt door de respondenten uit Waterland wel meer dan gemiddeld gewaardeerd.

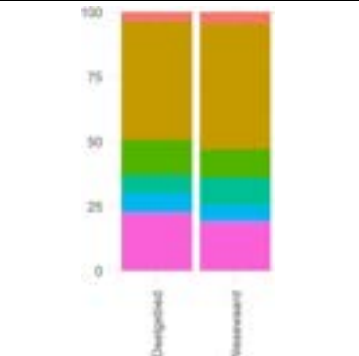
## Wonen

Ongeveer 80% van de respondenten geeft aan in een rijtjeswoning te wonen. 24% geeft aan van plan te zijn om ergens anders te gaan wonen in de komende 5-10 jaar. Dit is meer dan gemiddeld in Nissewaard.

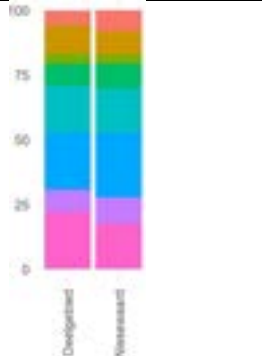
### Vraag 7 Soort woning



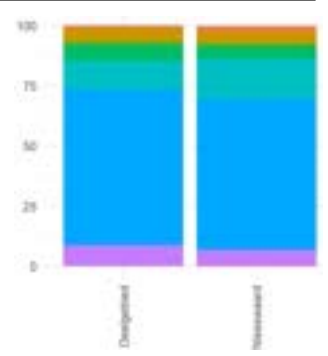
### Vraag 8 Wens tot 5-10 jaar blijven?



### Vraag 9 Geschikte plek om te bouwen



### Vraag 10 Voor welke doelgroep bouwen?



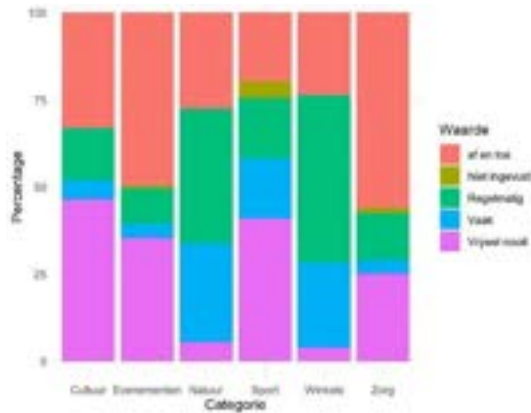
- Soort woning**
- Anders
  - Appartementflat
  - Rijtjeswoning
  - Vrijstaande woning of twee-onder-een-kap
  - Zorgwoning

- Soort woning**
- Anders
  - Ja, dezelfde woning als nu
  - Ja, een gelijkvloerse woning
  - Ja, een grotere woning dan nu
  - Ja, een kleinere woning dan nu
  - Ja, een woning met zorg
  - Nee, ik ben van plan om ergens anders te gaan wonen

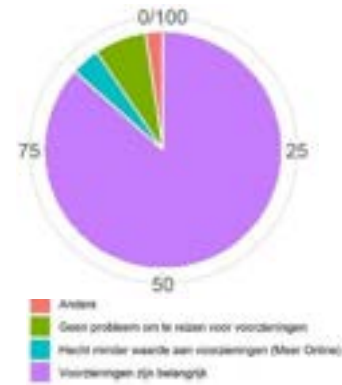
- Bouw**
- Bestaande woningen veranderen
  - Bouwen aan eldce- en droogvelden
  - Bouwen in het buitengebied
  - Bouwen in het centrum (wonen, winkelen en bedrijven gemengd)
  - Bouwen op onbenutte plekken in buurten
  - Bouwen vlakbij stations of haltes voor openbaar vervoer
  - Ik wil niet dat er woningen bijgebouwd worden
  - Leegstaande gebouwen veranderen tot woningen

- Doelgroep**
- Aleenstaanden
  - Anders
  - Gezinnen met oudere kinderen
  - Ik weet het niet
  - Jonge gezinnen
  - Jongeren
  - Ouderen
  - Samengestelde gezinnen

**Vraag 14: Gebruik van voorzieningen**

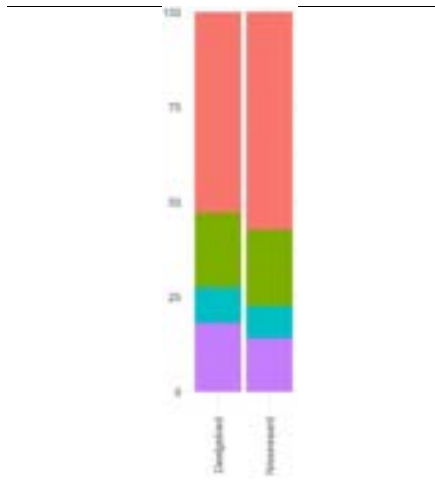


**Vraag 15: Toekomst voorzieningen**



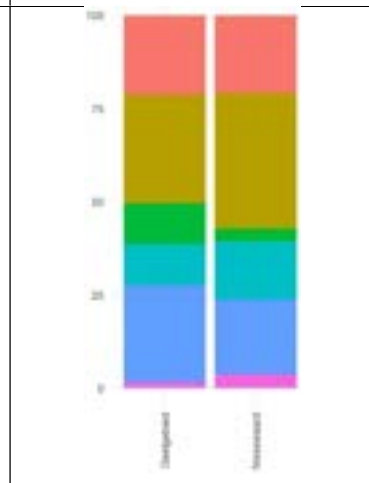
**Vraag 11**

Waar ga je naar school of werk?



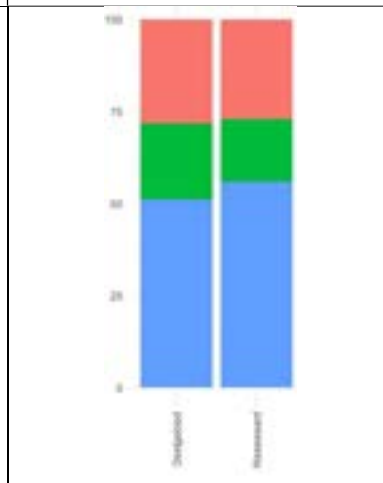
**Vraag 12**

Hoe ga je naar school of werk?



**Vraag 13**

Reizen voor werkplekken



**Werk**

Meer dan 20% de respondenten uit Waterland werkt binnen de eigen wijk. De fiets wordt ook meer dan gemiddeld gebruikt hiervoor.

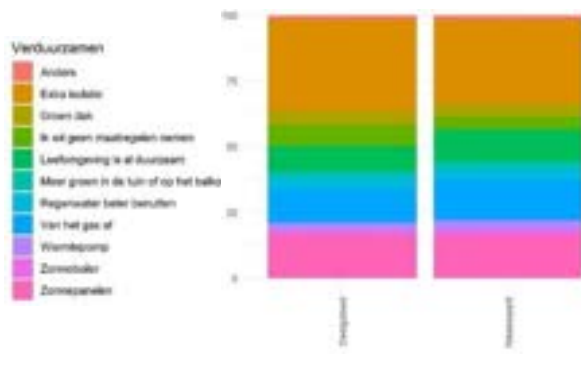
**Voorzieningen**

Zorgvoorzieningen worden meer dan gemiddeld gebruikt door de respondenten uit Waterland.

**Straten & Pleinen**

Ongeveer 35% van de respondenten uit Waterland geeft aan graag meer aandacht te zien voor parkeergelegenheid in de wijk. Dit is meer dan gemiddeld in Nissewaard.

**Vraag 17: Eerste prioriteit verduurzaming**



**Vraag 16: Waarvoor meer aandacht in jouw buurt?**

